

**BILAN D'ACTIVITÉ D'ÉGIDE**



**AVEC LE MAEE EN 2008**

# tendances

Les opérations confiées par le ministère des Affaires étrangères et européennes en 2008 représentent 69% de l'ensemble de l'activité d'Égide.

Dans un contexte de rigueur budgétaire renouvelée, cette activité enregistre une légère baisse de 4%, avec un volume d'affaires global s'élevant à 93 millions d'euros.

L'impact de cette contraction des crédits publics est cependant variable selon les secteurs : selon une tendance déjà constatée en 2007, la mobilité des experts français à l'étranger est plus directement affectée, de même que le socle traditionnel des programmes de bourses d'études et de stages.

En revanche, l'accueil de personnalités étrangères invitées et les programmes d'échanges de chercheurs dans le cadre des Partenariats Hubert Curien affichent une nette progression.

En conséquence, les activités dites « hors bourses » représentent désormais 36% de l'activité d'Égide avec le MAEE.

**LES DIFFÉRENTS PROGRAMMES DE MOBILITÉ GÉRÉS PAR ÉGIDE EN 2008**

p. 5

**LES ÉTUDIANTS ÉTRANGERS GÉRÉS PAR ÉGIDE**

p. 6

**LES STAGIAIRES ÉTRANGERS GÉRÉS PAR ÉGIDE**

p. 8

## sommaire

**LES BOURSES LOCALES EN AFRIQUE**

p. 12

**LES MISSIONS D'EXPERTS FRANÇAIS À L'ÉTRANGER**

p. 14

**LES PERSONNALITÉS ÉTRANGÈRES INVITÉES EN FRANCE**

p. 16

**ÉVÉNEMENTIEL**

p. 20

**LES PROGRAMMES SPÉCIFIQUES**

p. 22

**LES DÉLAIS DE TRAITEMENT DES DOSSIERS**

p. 26

**RÉPARTITION DES FONDS GÉRÉS POUR LE COMPTE DU MAEE, PAR PRINCIPAUX POSTES DE DÉPENSES**

p. 27

**ANNEXES**

p. 28

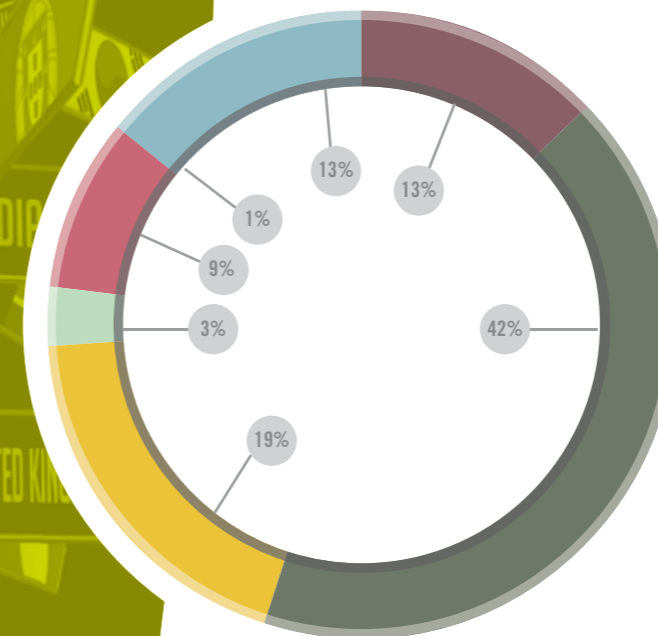

# LES DIFFÉRENTS PROGRAMMES DE MOBILITÉ GÉRÉS PAR ÉGIDE EN 2008

## ● Pour le compte du Département et des SCAC :

- 8 666 boursiers du gouvernement français, dont :
  - 1 183 boursiers Eiffel
  - 532 boursiers africains en formation en Afrique
- L'équivalent de 40 013 mois-bourses
- 704 boursiers français à l'étranger (Lavoisier, Collèges doctoraux)
- 5 155 personnalités étrangères invitées en France
- 7 075 experts français en mission à l'étranger
- 5 869 jeunes chercheurs français et étrangers sur les programmes PHC, Cofecub et Eco-Net

● 93 millions d'euros sur l'ensemble des actions de mobilité gérées par Égide : un volume de crédits en recul de -3,9% comparativement à 2007

● Les 2/3 des crédits consacrés à l'accueil d'étudiants et stagiaires étrangers



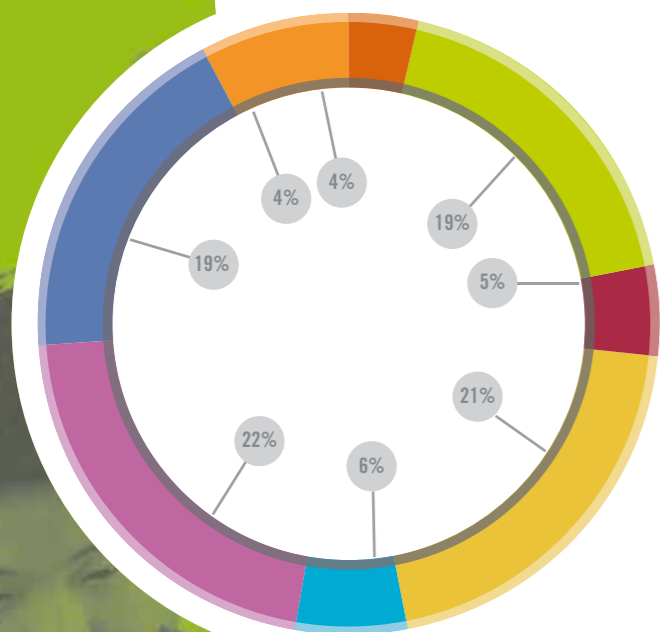
RÉPARTITION DES FONDS GÉRÉS 2008 PAR TYPE D'ACTIVITÉ

- Experts français en mission 13%
- Étudiants étrangers (dont 26% Eiffel) 42%
- Stagiaires étrangers 19%
- Étudiants français à l'étranger 3%
- Programmes de mobilité de chercheurs (PHC et autres) 9%
- Événementiel 1%
- Personnalités étrangères invitées 13%

# LES ÉTUDIANTS ÉTRANGERS GÉRÉS PAR ÉGIDE

- 4 458 étudiants étrangers gérés par Égide en 2008 (-10%), pour un volume de 38,4 millions d'euros de fonds gérés (- 5,7%)
- 30 041 mois-bourses (-7,8%)

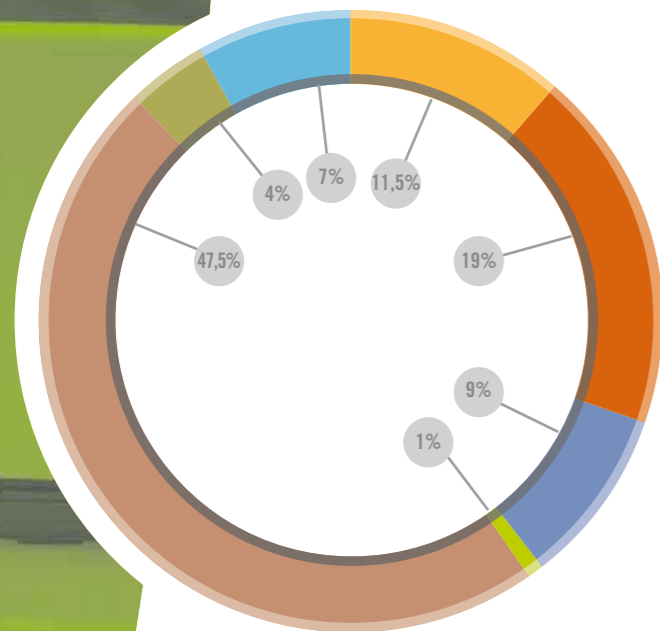
● Les étudiants étrangers principalement inscrits en école d'ingénieur ou en formation doctorale



## DOMAINES D'ÉTUDES DES ÉTUDIANTS ÉTRANGERS

- Sciences fondamentales 19%
- Géographie / Géologie 5%
- Droit / Economie / Gestion 21%
- Sciences Médicales 6%
- Sciences humaines et sociales 22%
- Ingénierie / Technologie 19%
- Agronomie 4%
- Divers 4%

● Près de la moitié des étudiants étrangers originaires d'Afrique sub-saharienne




## ORIGINE DES ÉTUDIANTS ÉTRANGERS

- Europe 11,5%
- Asie 19%
- Amérique du Sud et Centrale 9%
- Amérique du Nord 1%
- Afrique sub-saharienne 47,5%
- Moyen-Orient 4%
- Maghreb 7%

# LES ÉTUDIANTS ÉTRANGERS GÉRÉS PAR ÉGIDE

● Les 10 principaux pays d'origine des étudiants



● Un effectif en recul comparativement à 2007 (-10%)

	2006	2007	2008
Nombre d'étudiants étrangers boursiers du MAEE gérés par Égide	4 829	4 957	4 458

● 38,1 millions d'euros de crédits gérés par Égide consacrés aux étudiants étrangers (-5,4% comparativement à 2007)

	2006	2007	2008
Montant des crédits consacrés aux étudiants étrangers (en M. euros)	44,0	40,6	38,1

● Etudiants étrangers : une durée moyenne de séjour en baisse

	2006	2007	2008
Durée moyenne des séjours des étudiants étrangers (en mois)	22,54	20,69	20,33

## LES STAGIAIRES ÉTRANGERS GÉRÉS PAR ÉGIDE

● Un effectif en recul comparativement à 2007 (-14%)

	2006	2007	2008
Nombre de stagiaires étrangers du MAEE gérés par Égide	6 227	4 909	4 208

● 17,7 millions d'euros de crédits gérés par Égide consacrés aux stagiaires étrangers (-5,8% comparativement à 2007)

	2006	2007	2008
Montant des crédits consacrés aux stagiaires étrangers (en M. euros)	20,4	18,8	17,7

● Stagiaires étrangers : une durée moyenne de séjour en hausse de 9% sur un an

	2006	2007	2008
Durée moyenne des séjours des stagiaires étrangers (en mois)	3,2	3,2	3,5

● Les stagiaires du secteur administratif un peu moins nombreux (-1,2%)

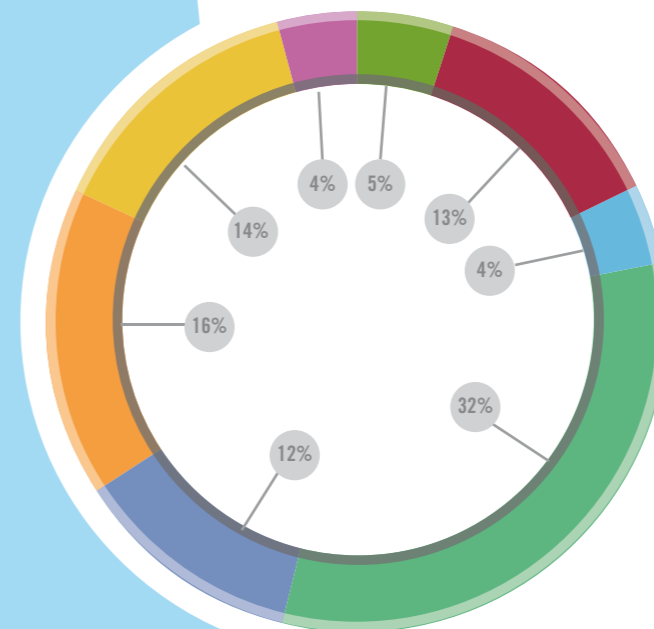
	2006	2007	2008
Nombre de stagiaires dans le secteur administratif	927	846	836

● Les Séjours scientifiques de haut niveau (SSHN) en recul de 31% en deux ans

	2006	2007	2008
Nombre de Séjours scientifiques de haut niveau	966	847	667

## LES STAGIAIRES ÉTRANGERS GÉRÉS PAR ÉGIDE

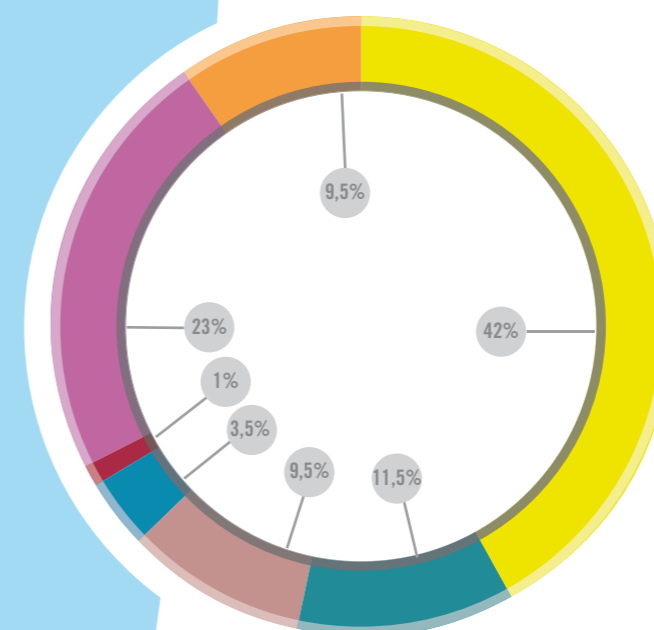
● Un tiers des stagiaires en Droit / Économie / Gestion



### DOMAINES DE FORMATION DES STAGIAIRES ÉTRANGERS

- Sciences fondamentales / Ingénierie 13%
- Communication / Information 4%
- Droit / Economie / Gestion 32%
- Sciences Médicales 12%
- Sciences humaines et sociales 16%
- Education / Formation des enseignants 14%
- Art 4%
- Divers 5%

● 42% des stagiaires originaires du Maghreb



### ORIGINE DES STAGIAIRES ÉTRANGERS

- Maghreb 42%
- Europe 11,5%
- Asie 9,5%
- Amérique du Sud et Centrale 3,5%
- Amérique du Nord 1%
- Afrique sub-saharienne 23%
- Moyen-orient 9,5%



# LES STAGIAIRES ÉTRANGERS GÉRÉS PAR ÉGIDE

## ● Les 10 principaux pays d'origine des stagiaires



TUNISIE 703



ALGERIE 701



MAROC 364



LIBAN 146



CHINE 124



IRAQ 109



RUSSIE 97



CONGO  
(REP.DEMOCRATIQUE) 78



TCHAD 72



MAURITANIE 69



# LES BOURSES LOCALES EN AFRIQUE

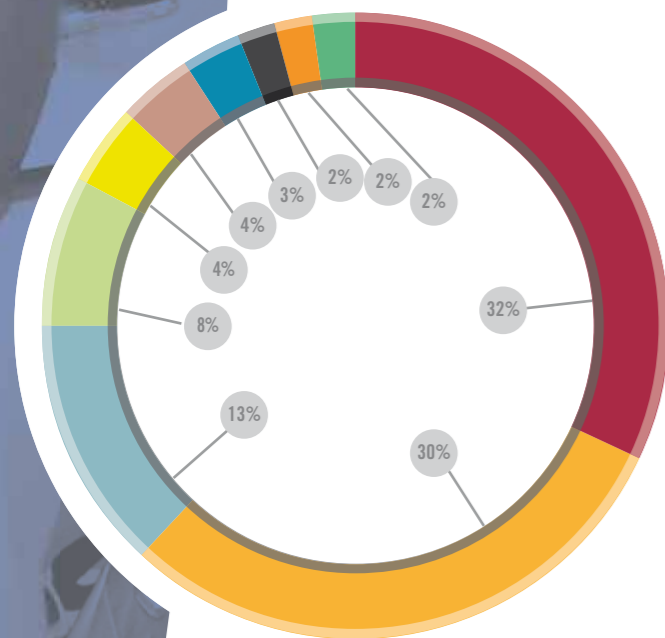
● Un effectif en recul comparativement à 2007 (-13%)

	2006	2007	2008
Nombre de bourses locales gérées par Égide	688	610	532

● 2,4 millions d'euros de crédits gérés par Égide consacrés aux bourses locales (-18% comparativement à 2007)

	2006	2007	2008
Montant des crédits consacrés aux bourses locales (en M. euros)	3,73	2,92	2,40

● Les 2/3 des bourses locales en formation au Sénégal et au Cameroun



RÉPARTITION DES BOURSES LOCALES PAR PAYS D'ACCUEIL (2008)

- Sénégal 32%
- Cameroun 30%
- Burkina Faso 13%
- Côte d'Ivoire 8%
- Togo 4%
- Bénin 4%
- Tunisie 3%
- Mali 2%
- Maroc 2%
- Autres 2%

# LES BOURSES LOCALES EN AFRIQUE

● Bourses locales : les 10 premières nationalités d'origine



TCHAD 79



CAMEROUN 62



GUINEE-BISSAO 41



GUINEE 37



NIGER 33



BENIN 26



MALI 26



BURKINA FASO 25



DJIBOUTI 25



TOGO 22

# LES MISSIONS D'EXPERTS FRANÇAIS À L'ÉTRANGER

● Un effectif en recul comparativement à 2007 (-6,2%)

	2006	2007	2008
Nombre d'experts français en mission à l'étranger	8 207	7 797	7 075

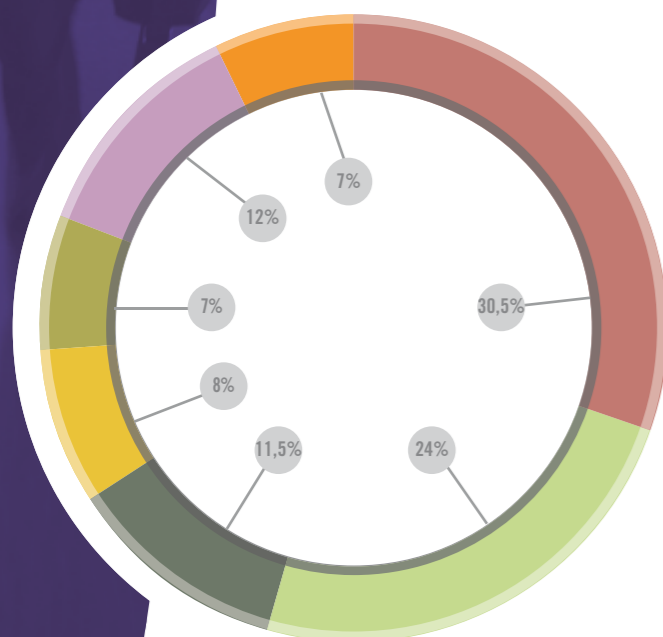
● 12,1 millions d'euros de crédits gérés par Égide consacrés aux missions d'experts (-3,8% comparativement à 2007)

	2006	2007	2008
Montant des crédits consacrés aux missions d'experts (en M. euros)	15,8	13,3	12,1

● Missions : une durée moyenne de séjour en légère baisse

	2006	2007	2008
Durée moyenne des missions d'experts (en jours)	6,3	6,3	5,9

● Près d'1/3 des missions d'experts à destination du Maghreb




DESTINATION DES EXPERTS FRANÇAIS EN MISSION

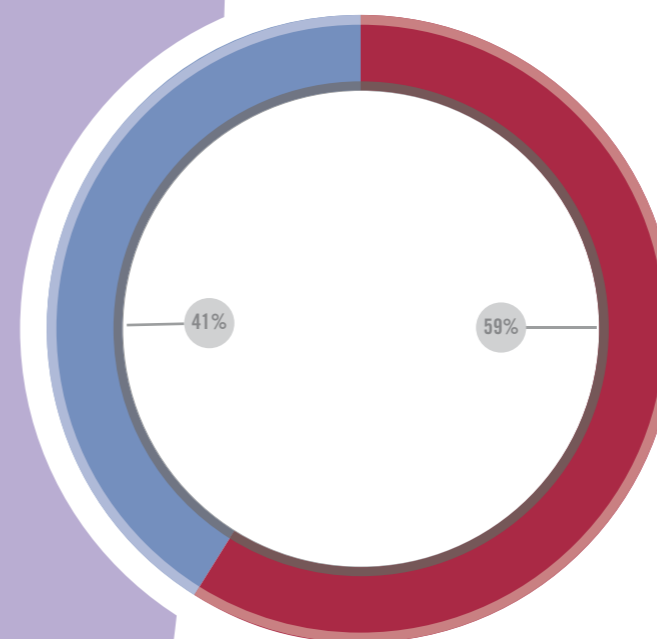
- Maghreb 30,5%
- Europe 24%
- Asie 11,5%
- Amérique du Sud et Centrale 8%
- Amérique du Nord 7%
- Afrique sub-saharienne 12%
- Moyen-Orient 7%

# LES MISSIONS D'EXPERTS FRANÇAIS À L'ÉTRANGER

● Près de la moitié des experts (47%) concentrés sur 10 pays



● 60% des missions d'experts programmées avec per diem



MISSIONS AVEC ET SANS PER DIEM (EFFECTIF 2008)

- Avec indemnité 59%
- Sans indemnité (Voyage seul) 41%



## LES PERSONNALITÉS ÉTRANGÈRES INVITÉES EN FRANCE

● Une légère progression des effectifs : +2,2% comparativement à 2007

	2006	2007	2008
Nombre d'invitations de personnalités étrangères en France	5 067	5 046	5 155

● 12,6 millions d'euros de crédits gérés par Égide consacrés aux invitations de personnalités (+8,6% comparativement à 2007)

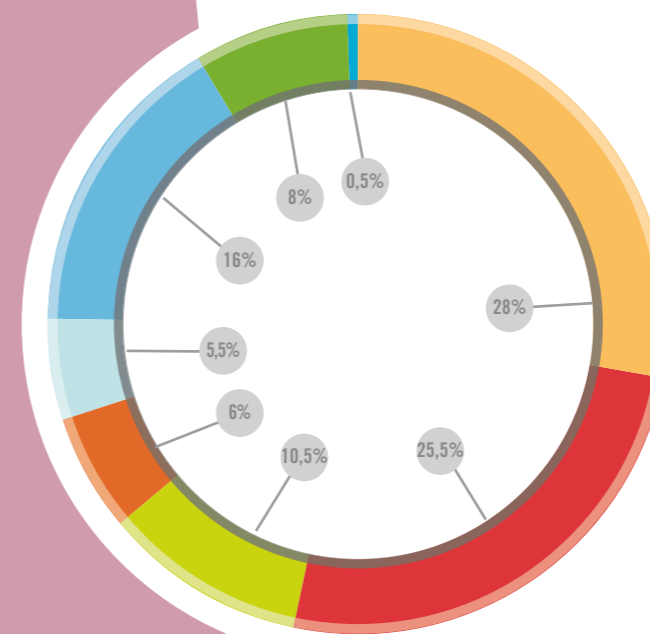
	2006	2007	2008
Montant des crédits consacrés aux personnalités étrangères en France (en M. euros)	10,1	11,6	12,6

● Invitations : une durée moyenne de séjour en forte baisse

	2006	2007	2008
Durée moyenne des séjours de personnalités étrangères en France (en jours)	11,7	10	7,8

## LES PERSONNALITÉS ÉTRANGÈRES INVITÉES EN FRANCE


● Invitations en France : Maghreb et Europe, premières régions d'origine



### ORIGINE DES PERSONNALITÉS ÉTRANGÈRES INVITÉES

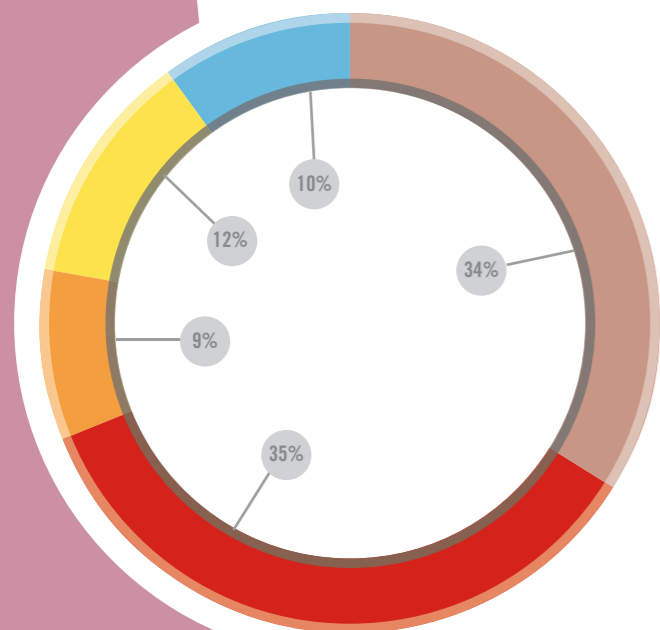
- Maghreb 28%
- Europe 25,5%
- Asie 10,5%
- Amérique du Sud et Centrale 6%
- Amérique du Nord 5,5%
- Afrique sub-saharienne 16%
- Moyen-Orient 8%
- Océanie 0,5%

● Près de la moitié des personnalités étrangères invitées en France (46%) sont originaires de 10 pays :



# LES PERSONNALITÉS ÉTRANGÈRES INVITÉES EN FRANCE

● Catégories B1 et B2 dans les mêmes proportions



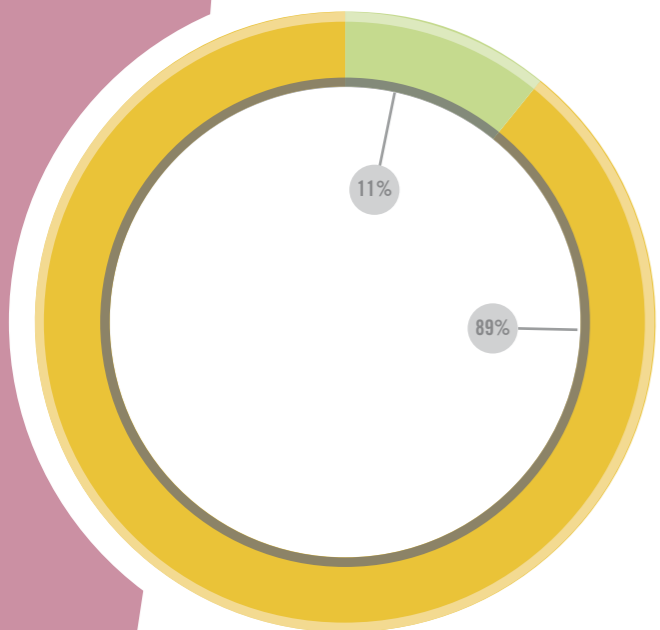
## CATÉGORIES D'INVITATIONS (EFFECTIFS 2008)

- Catégorie B1 34%
- Catégorie B2 35%
- Catégorie D 9%
- Hors métropole 12%
- Hors programmation 10%

### Rappel :

- Catégorie B1 : Indemnité journalière de 66 € + hôtel
- Catégorie B2 : Indemnité journalière de 110 €
- Catégorie D : Billet d'avion et assurance (pas de per diem ni d'autres prestations)

● 9 personnalités invitées sur 10 sans interprète / accompagnateur



## INVITATIONS AVEC ET SANS INTERPRÈTE / ACCOMPAGNEUR

- Avec interprète/accompagnateur 11%
- Sans interprète/accompagnateur 89%





## EVÉNEMENTIEL

● **0,7 millions d'euros de crédits du MAEE** consacré à l'organisation de conférences et séminaires internationaux en 2008 : « Assises européennes de l'innovation », « Un regard sur l'Union européenne », « La couverture du risque maladie dans les pays en développement »

	2006	2007	2008
Montant des crédits consacrés à l'organisation de conférences et séminaires internationaux (en M. euros)	0,66	1,24	0,70

### ● La PFUE en 2008

- Prise en charge logistique des conférences de la Présidence française de l'Union européenne, principalement pour le compte du ministère de l'Education nationale et du ministère de l'Enseignement supérieur et de la Recherche
- **24 manifestations organisées, pour un total de 6 000 participants et un montant global de 5,2 millions d'euros de crédits gérés**



## LES PROGRAMMES SPÉCIFIQUES

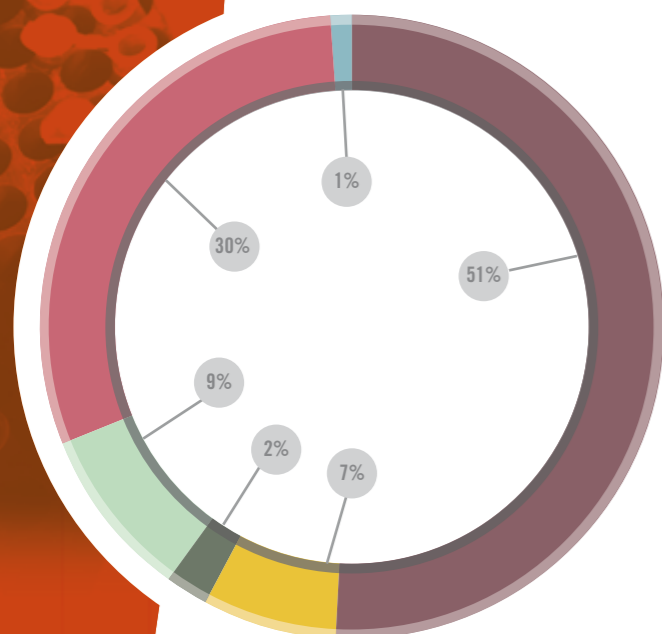
### LES PARTENARIATS HUBERT CURIE (PHC), COFECUB ET ECO-NET

- 5 869 chercheurs ont bénéficié d'une mobilité en 2008

	2006	2007	2008
Nombre de chercheurs en mobilité via un PHC	5 396	5 910	5 869

- 48% de chercheurs étrangers et 52% de chercheurs français
- 8,3 millions d'euros de crédits gérés par Égide dans le cadre des programmes (+5,5% comparativement à 2007)
- 1 646 projets sélectionnés et gérés par Égide en 2008, dont 709 nouveaux projets
- Égide gère les campagnes de candidatures sur son site Internet

- PHC, Cofecub et Eco-Net : des projets majoritairement avec le continent européen



RÉPARTITION DES MOBILITÉS 2008  
(ENTRANTES OU SORTANTES) PAR ZONE GÉOGRAPHIQUE

Europe	51%
Amérique Latine et Centrale	7%
Moyen-Orient	2%
Asie	9%
Maghreb	30%
Océanie	1%

## LES PROGRAMMES SPÉCIFIQUES

### LES BOURSIERS FRANÇAIS À L'ÉTRANGER

- Les programmes Lavoisier et Univers

- 667 boursiers français en formation à l'étranger en 2008

	2006	2007	2008
Nombre d'étudiants et jeunes chercheurs français (Lavoisier et Univers)	685	665	667

- 2,79 millions d'euros pour les deux programmes en 2008

	2006	2007	2008
Montant des crédits consacrés aux bourses Lavoisier et Univers (en M. euros)	2,85	2,95	2,79

- Programme Lavoisier : 595 candidatures traitées sur le site Internet d'Égide en 2008

- Les Collèges doctoraux avec le Japon, le Brésil, la Chine et le Chili

- 37 chercheurs étrangers et français ont bénéficié d'une mobilité en 2008, dans le cadre des Collèges doctoraux
- Une durée moyenne de séjour de 6 mois
- 0,23 million de fonds gérés en 2008

	2006	2007	2008
Montant des crédits consacrés aux Collèges doctoraux (en M. euros)	0,17	0,21	0,23



## LES PROGRAMMES SPÉCIFIQUES

### LE PROGRAMME DE BOURSES D'EXCELLENCE EIFFEL

- 1 183 étudiants Eiffel présents en 2008 : 26% de l'effectif des étudiants gérés par Égide

	2006	2007	2008
Nombre de boursiers du programme Eiffel gérés par an	1 271	1 255	1 183

- Un nombre de lauréats en augmentation

PROMOTION	2007-2008	2008-2009	2009-2010
Nombre de nouveaux lauréats du programme Eiffel	363	399	407

- 13,9 millions d'euros consacrés au programme Eiffel en 2008 (-5,4%)

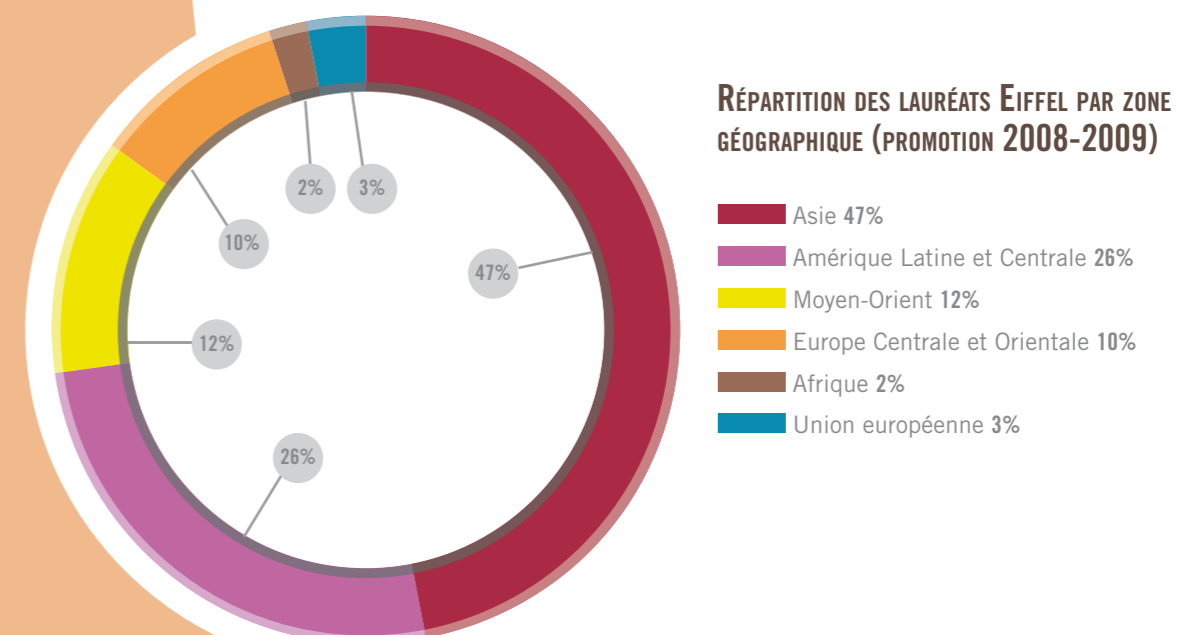
	2006	2007	2008
Montant des crédits consacrés aux bourses Eiffel (en M. euros)	15,4	14,7	13,9

- Une durée moyenne des bourses Eiffel en diminution

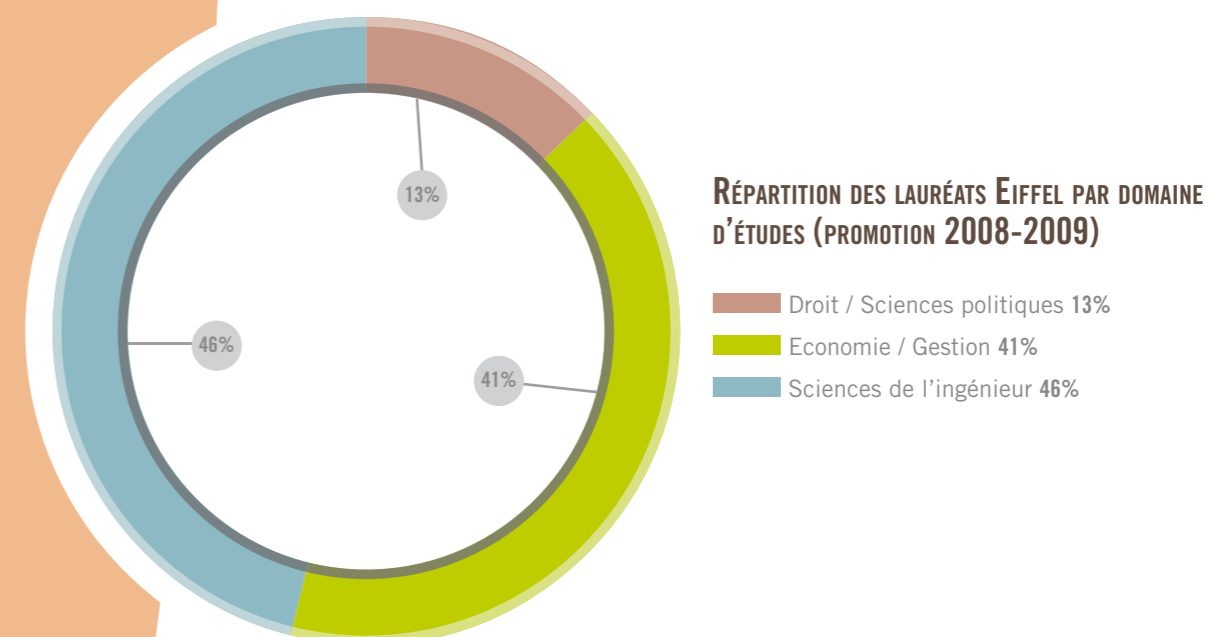
	2006	2007	2008
Durée moyenne des bourses Eiffel (en mois)	25,18	24,56	23,80

## LES PROGRAMMES SPÉCIFIQUES

- Boursiers Eiffel : une majorité d'étudiants asiatiques



- Boursiers Eiffel : prépondérance des sciences de l'ingénieur



## LES DÉLAIS DE TRAITEMENT DES DOSSIERS

MOYEN	NOMBRE MOYEN DE JOURS ENTRE :		
	DATE DE RÉCEPTION DU DOSSIER PAR ÉGIDE ET DATE DE DÉBUT DU SÉJOUR		
	2006	2007	2008
Bourses d'études	59	54	52
Bourses de stage	33	35	34
Missions	22	21	21
Invitations	21	21	21
Tous moyens	21	28	26

## RÉPARTITION DES FONDS GÉRÉS POUR LE COMPTE DU MAEE, PAR PRINCIPAUX POSTES DE DÉPENSES

	Allocation / Per diem	Transport	Logement	Accompagnateurs / interprètes	Frais de formation	Frais divers	Frais de gestion Égide
2008	45%	20%	11%	1%	8%	6%	9%
2007	46%	20%	11%	1,5%	7%	5,5%	9%
2006	48%	20%	9,5%	1,5%	7,5%	4,5%	9%

on s'occupe  
de **V**ous  
on s'occupe  
de **T**out



ÉGIDE - Centre française pour l'accueil et les échanges internationaux

28, rue de la Grange-aux-belles 75010 PARIS - 01 40 40 58 58 - mél. : [contact@egide.asso.fr](mailto:contact@egide.asso.fr) - site : [www.egide.asso.fr](http://www.egide.asso.fr)