

3 600 000

ÉTUDIANTS

INTERNATIONAUX

L'essentiel des Chiffres Clés 7

Juin 2013

CHIFFRES CLÉS MONDE

Selon l'UNESCO en 2010, on comptait **3 600 000 étudiants internationaux dans le monde.**

Ce nombre a **augmenté de 38 %** depuis 2006.

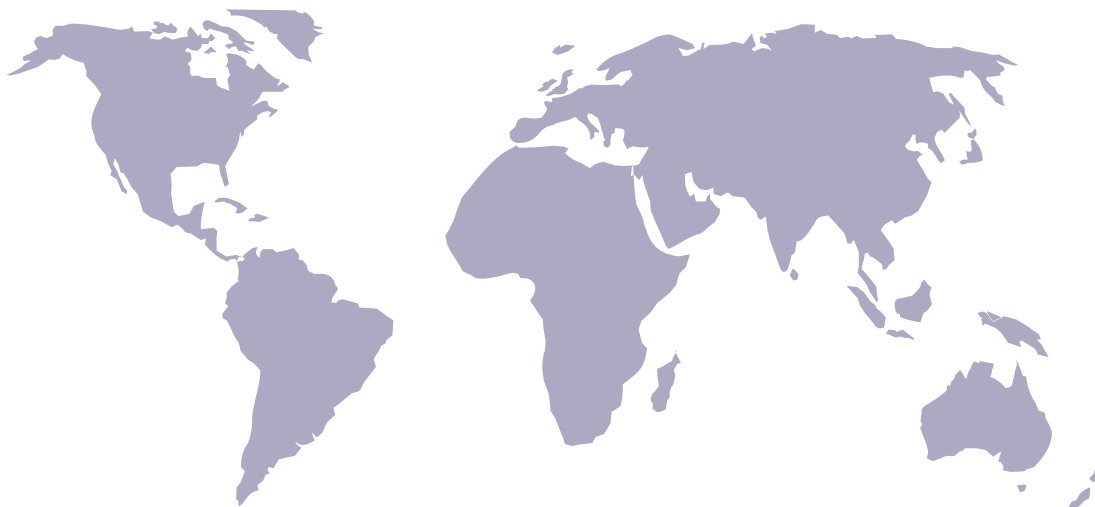
Les premiers continents d'origine des étudiants en mobilité sont l'**Asie (48 %)** et l'**Europe (21 %)**.

Les chinois, les indiens, les sud-coréens suivis par les allemands et les malaisiens sont les plus nombreux à étudier à l'étranger.

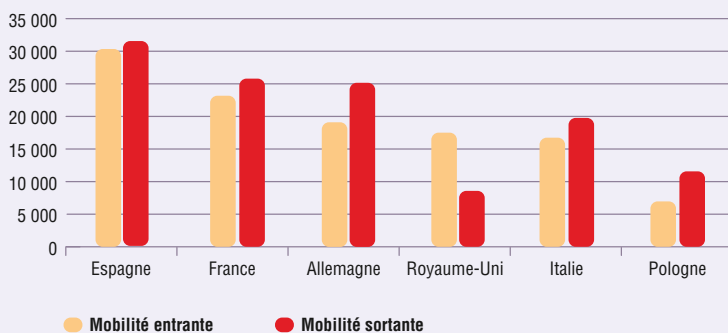
La Chine est le premier pays d'origine des étudiants internationaux en mobilité aux États-Unis, au Royaume-Uni, en Australie et en Allemagne.

Les pays qui accueillent le plus d'étudiants internationaux sont les **États-Unis (19 %)**, suivis par le **Royaume-Uni (11 %)**, l'**Australie (8 %)**, la **France (7 %)** et l'**Allemagne (6 %)**.

De façon générale, dans les cinq premiers pays d'accueil, les étudiants internationaux se répartissent de façon à peu près équilibrée entre les niveaux Licence et Master-Doctorat.



Mobilité Erasmus pour les 6 premiers pays d'origine et d'accueil en 2010-2011

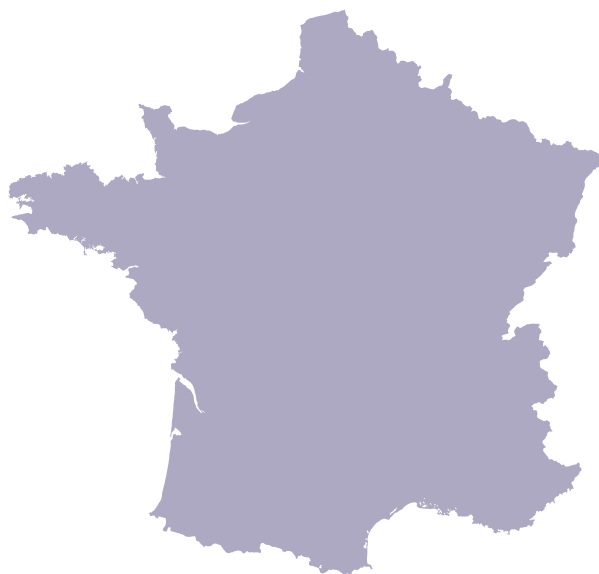


Mobilité entrante

Selon le Ministère de l'Enseignement supérieur et de la Recherche (MESR), en 2011-2012, **la France a accueilli 288 544 étudiants étrangers** parmi lesquels **212 624 (73,7 %)** sont inscrits à l'université.

Les étudiants étrangers représentent **12 % du total des étudiants et 41 % du total des doctorants.**

Le Maroc est le premier pays d'origine des étudiants étrangers suivi par la Chine.



Mobilité sortante

Selon l'Unesco, en 2010, 54 407 étudiants français étudiaient à l'étranger (soit 2,4 % du total des étudiants français).

Selon la Commission européenne, en 2010, il y avait 25 789 étudiants français en mobilité Erasmus.

	2006	2007	2008	2009	2010	Évolution 2006-2010
Étudiants internationaux en France	247 510	246 612	243 436	249 142	259 935	5,0 %
Étudiants internationaux français	52 240	54 040	44 412	51 154	54 407	4,1 %

Source : UNESCO

● Mobilité entrante ● Mobilité sortante

	2006/07	2007/08	2008/09	2009/10	2010/11	Évolution 2006-2010
Étudiants Erasmus en France	20 673	20 503	20 955	22 033	23 173	12,1 %
Étudiants Erasmus français	22 981	22 556	23 560	24 426	25 789	12,2 %

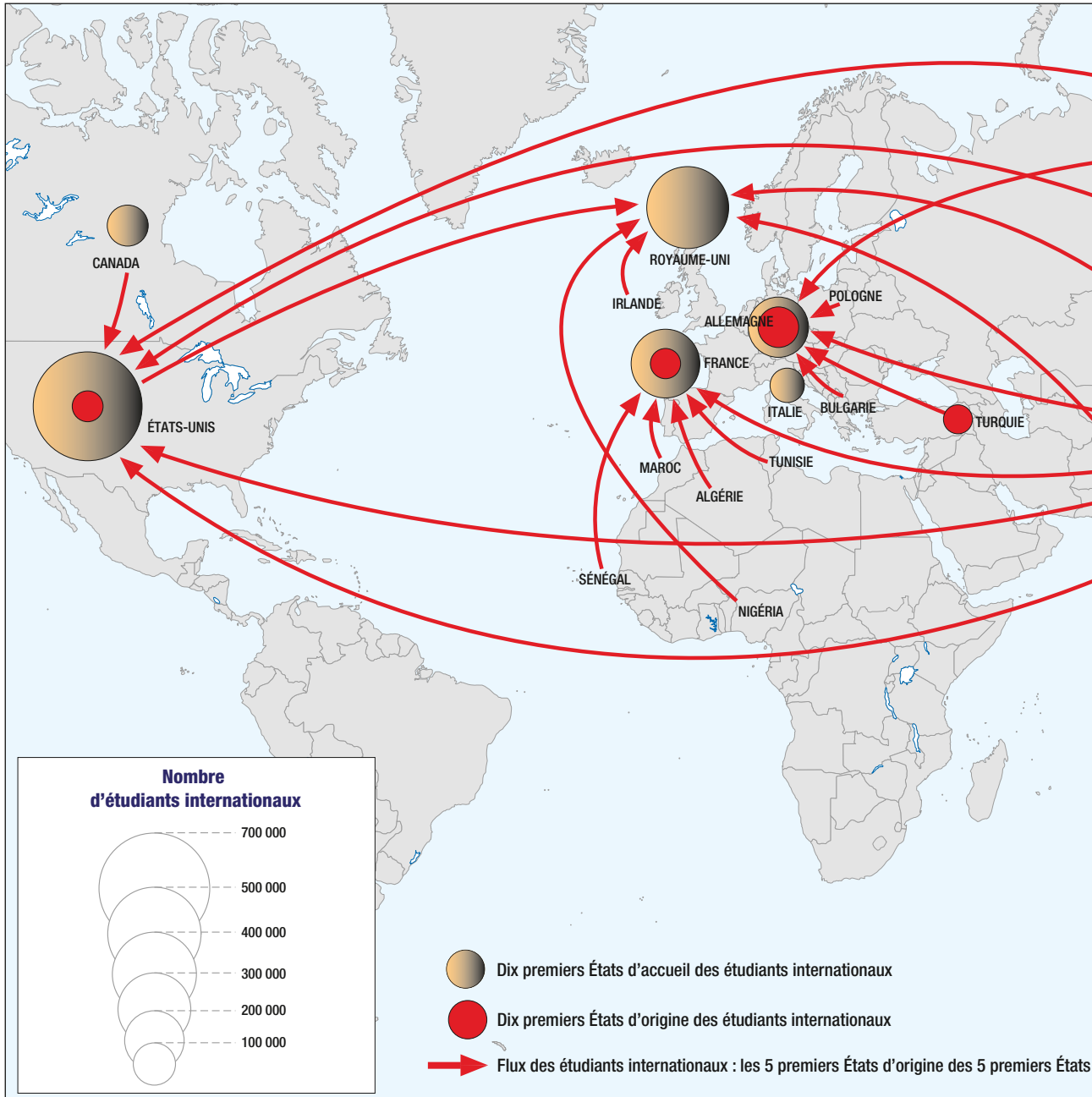
Source : Commission européenne

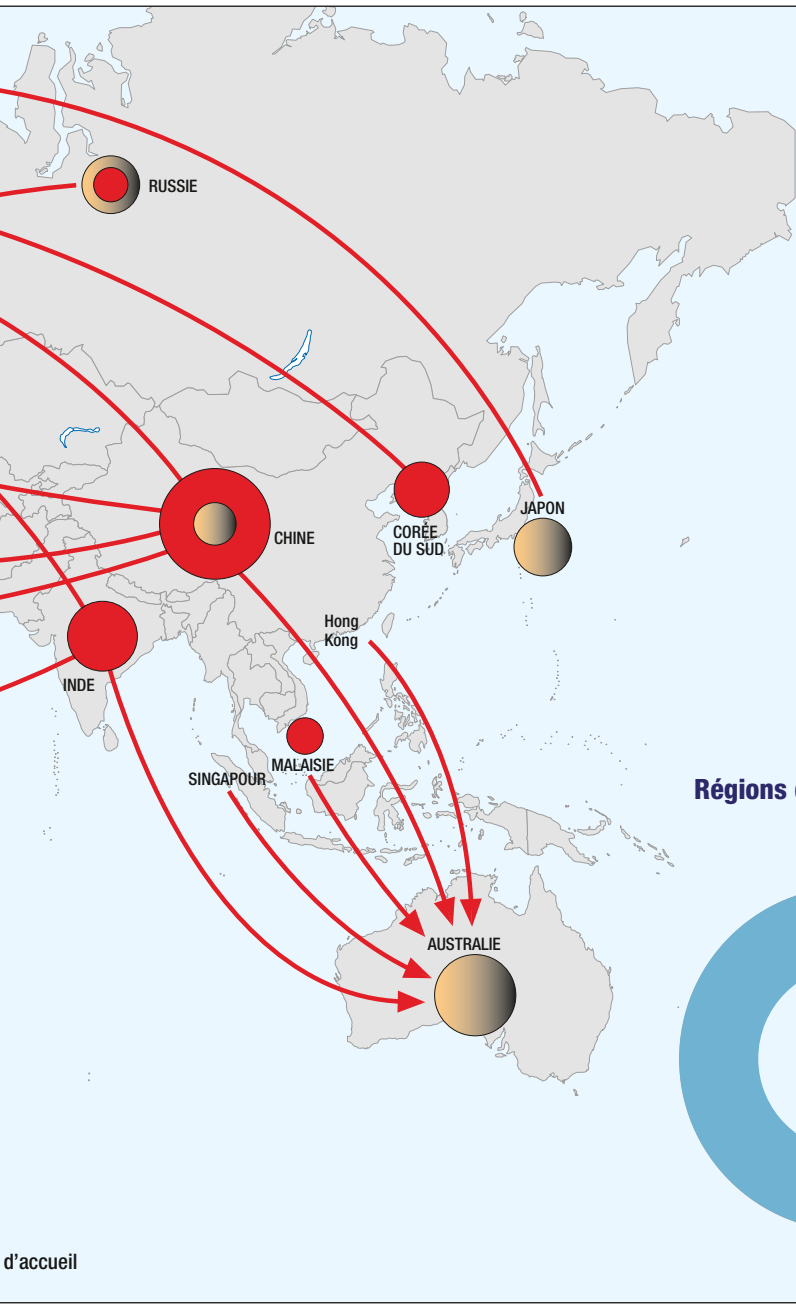
● Mobilité entrante ● Mobilité sortante

N.B : Pour obtenir le total d'étudiants français en mobilité, il n'est pas possible d'additionner les données de l'Unesco avec celles de la Commission européenne, sachant qu'il s'agit de deux sources différentes.

3 600 000

étudiants internationaux en mobilité dans le monde en 2010



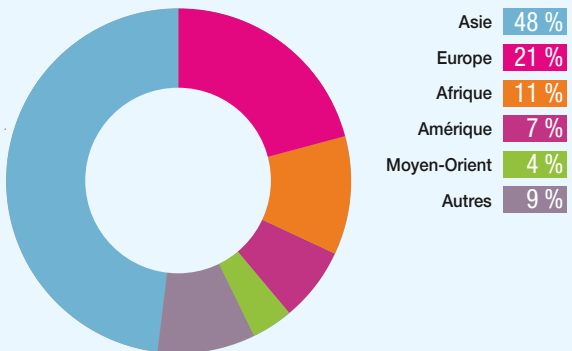


10 premiers pays d'accueil des étudiants internationaux en 2010

États-Unis	19,0 %	Japon	3,9 %
Royaume-Uni	10,8 %	Russie	3,6 %
Australie	7,5 %	Canada	2,7 %
France	7,2 %	Chine	2,0 %
Allemagne	5,6 %	Italie	1,9 %

Sources UNESCO

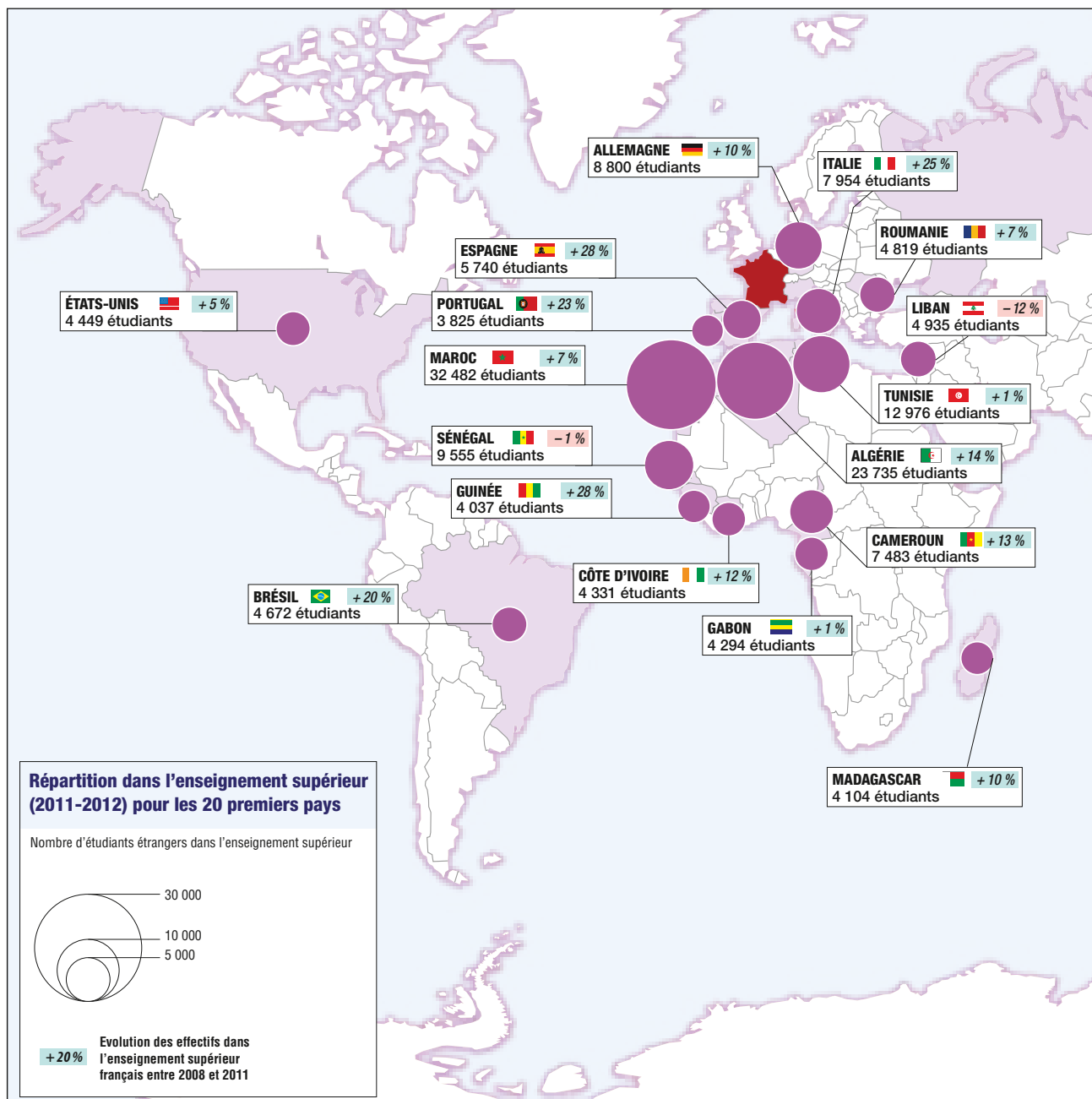
Régions d'origine des étudiants internationaux en mobilité dans le monde



Sources UNESCO

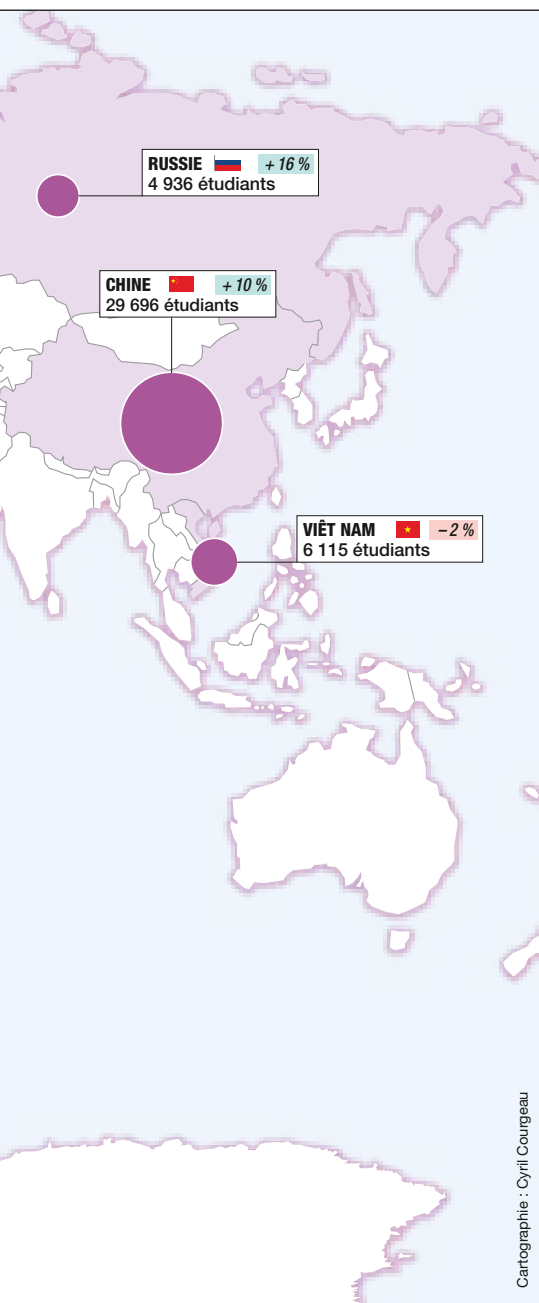
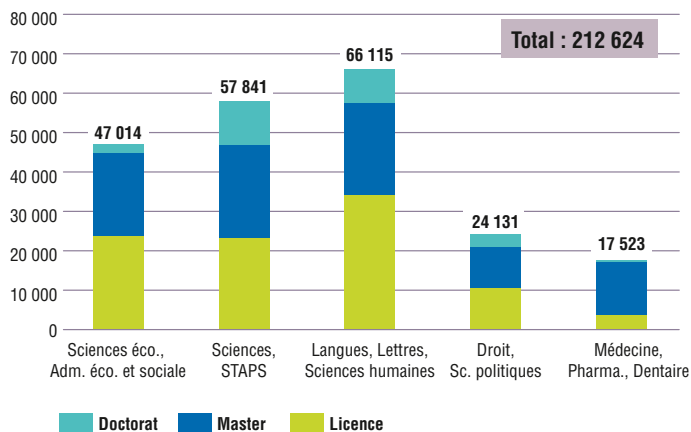
288 544

étudiants étrangers en mobilité en France en 2011-2012



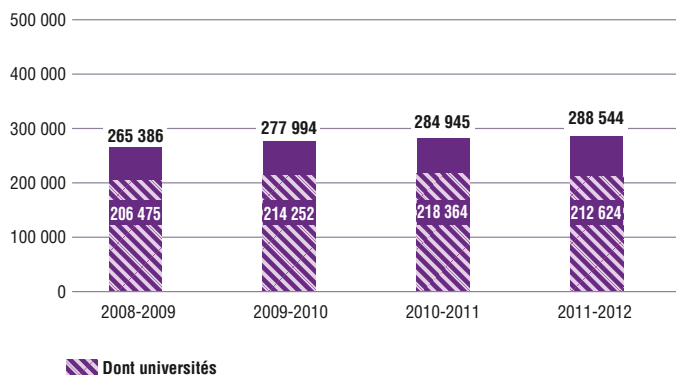
Sources : DEPP et MESR-DGESIP-DGRI-SIES

Répartition des étudiants étrangers par discipline en 2011-2012



Cartographie : Cyril Courgeau

Évolution du nombre d'étudiants étrangers dans l'enseignement supérieur français, entre 2008-2009 et 2011-2012



À retenir

- Durant ces cinq dernières années, le nombre d'inscriptions d'étudiants étrangers en France a augmenté progressivement tous les ans.
- En 2011-2012, près d'un étudiant sur deux est issu du continent africain parmi lesquels 24 % proviennent du Maghreb.
- Les étudiants marocains sont les plus représentés parmi les étudiants étrangers inscrits en France en 2011-2012 (32 482).
- Depuis 2007, la répartition des étudiants étrangers par niveau dans les universités n'a presque pas évolué.
- Au niveau des disciplines, on n'observe pas de changement significatif de la répartition des étudiants étrangers depuis 2007. Il est à noter une légère diminution des inscriptions en Médecine-Pharmacie-Dentaire (- 12,9 %) et une légère augmentation des inscriptions en Sciences-STAPS (+ 11,8 %).

MÉTHODOLOGIE

La définition des zones géographiques est celle du ministère des Affaires étrangères. La zone Europe est composée des pays de l'union européenne : l'Albanie, l'Andorre, l'Arménie, l'Azerbaïdjan, la Biélorussie, la Bosnie-Herzégovine, la Croatie, la Géorgie, l'Islande, le Kazakhstan, le Kirghizistan, le Kosovo, le Liechtenstein, la Macédoine, Monaco, la Norvège, l'Ouzbékistan, la Russie, la Serbie, la Suisse, le Tadjikistan, le Turkménistan, la Turquie, l'Ukraine et le Vatican. Certain de ces pays ont donc été retirés de la zone Asie.

La présente publication reprend essentiellement les données de l'Institut de statistiques de l'UNESCO (ISU), sauf mentions contraires.

- ◆ Les données de l'UNESCO sont fréquemment actualisées. C'est pourquoi les données présentées ici peuvent différer de celles qui figurent dans les précédentes publications des Chiffres Clés.
- ◆ Les effectifs mondiaux d'étudiants en mobilité peuvent parfois être sous-estimés, tous les pays ne fournissant pas les données annuellement. Concernant les pays n'ayant pas encore fourni les données de 2010, ce sont les données précédentes les plus récentes qui ont été prises en compte dans cette publication.

SOURCES

UNESCO : ISU, Institut de statistiques de l'UNESCO
<http://stats.uis.unesco.org/>

Commission européenne : Statistiques Erasmus
<http://ec.europa.eu/education/erasmus>

OCDE : Regards sur l'éducation 2011

◆ **Pour l'Allemagne** :
Destatis, Office fédéral de la statistique allemande
<http://www.destatis.de>

◆ **Pour l'Australie** :
DEEWR, Department of Education, Employment and Workplace Relations, Australian government
<http://www.deewr.gov.au>

Agence Campus France
Agence française pour la promotion de l'enseignement supérieur, l'accueil et la mobilité internationale

Directeur de la publication :
Antoine Grassin, Directeur général Campus France
Comité éditorial :
Antoine Grassin, Directeur général
Anne Benoit, Directrice Études et Communication
Laura Foka, chargée des analyses, des études et des statistiques

Cartographie :
Cyril Courgeau et Jean-Pierre Pirat (MAE)

Édition :
Anne Benoit, anne.benoit@campusfrance.org

Campus France :
28 rue de la Grange aux Belles - 75010 Paris
www.campusfrance.org

Juin 2013
ISSN 2117-8534

- ◆ Dans une volonté d'améliorer l'évaluation de la mobilité internationale des étudiants, l'UNESCO a modifié en 2005 les instruments de collecte des données en collaboration avec Eurostat et l'OCDE (collecte UOE). Ainsi, toutes les données sur les étudiants internationaux en mobilité avant 2004 concernent les étudiants de nationalité étrangère inscrits dans l'enseignement supérieur d'un pays. En conséquence, les étudiants issus de l'immigration qui sont résidents permanents du pays dans lequel ils sont inscrits étaient inclus dans le total. Depuis 2005, l'UNESCO remplace ces données basées sur la nationalité des étudiants par les données sur la base du pays dont ils étaient des résidents ou du pays où ils étaient scolarisés auparavant, si elles sont disponibles.
- ◆ Ces modifications dans la collecte des données expliquent des irrégularités dans l'évolution du nombre d'étudiants internationaux pour certains pays d'accueil. Ainsi, depuis 2006, l'Allemagne fournit des données sur la base du pays où les étudiants étaient scolarisés auparavant. Depuis 2004, l'Australie, le Royaume-Uni et les États-Unis renseignent les données sur la base du pays de résidence permanente antérieure. Les données sur les étudiants étrangers en France correspondent à la nationalité des étudiants.

◆ **Pour la France** :
Ministère de l'Enseignement Supérieur et de la Recherche
MESR-DGSIP/DGRI-SIES et MEN-MESR DEPP

◆ **Pour les États-Unis** :
NCES, National Center for Education Statistics
<http://nces.ed.gov>

IIE, Institute of international Education
<http://www.iie.org/>

◆ **Pour le Royaume-Uni** :
HESA, Higher Education Statistics Agency
<http://www.hesa.ac.uk>

Le recueil, l'exploitation et la mise en forme des données statistiques contenues dans cette septième édition des Chiffres Clés de Campus France ont été réalisés par Laura Foka, chargée des analyses, des études et des statistiques à Campus France.

Placée sous la tutelle des Ministres chargés des affaires étrangères et de l'enseignement supérieur et de la recherche, l'Agence Campus France a pour principales missions la promotion de l'enseignement supérieur français à l'étranger, l'accueil des étudiants étrangers en France et la gestion des boursiers des gouvernements français et étrangers.

À ce titre, Campus France collecte et met à disposition les chiffres de la mobilité internationale.

**CAMPUS
FRANCE**
campusfrance.org