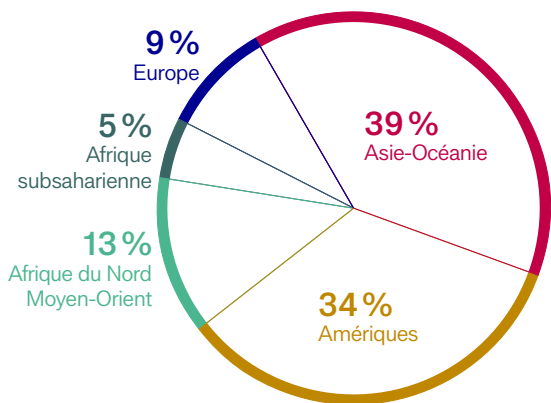



LES BOURSES DU GOUVERNEMENT FRANÇAIS  
POUR LES ÉTUDIANTS ÉTRANGERS

# Les bourses d'excellence Eiffel

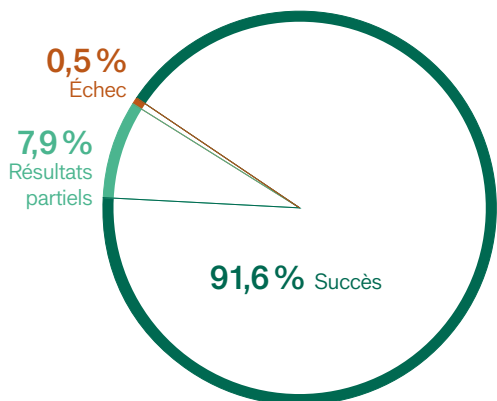
## L'ORIGINE DES BOURSERS EIFFEL



## LA RÉPARTITION DES BOURSERS EIFFEL par académie



## LA RÉUSSITE DES BOURSERS EIFFEL (hors doctorants)

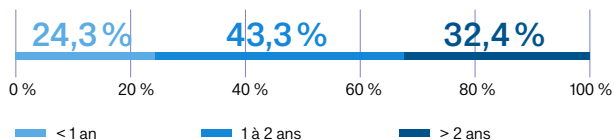


Note : Les données portent sur 393 étudiants. Le taux de réponse est de 73 %.

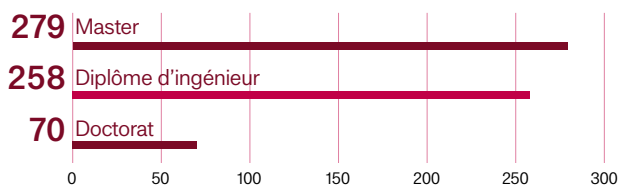
## LA RÉPARTITION DES BOURSERS EIFFEL par discipline



## LA DURÉE DES BOURSES D'ÉTUDES



## par niveau de diplôme



Note : Les données portent sur 607 étudiants

**Durant l'année universitaire 2019-2020, 608 étudiants étrangers ont bénéficié d'une bourse d'études financée par le ministère de l'Europe et des Affaires étrangères (MEAE) dans le cadre du programme de bourses d'excellence Eiffel<sup>[1]</sup>. Ce dispositif permet d'attirer les meilleurs étudiants étrangers, de former les futurs décideurs dans des domaines d'études prioritaires, et de stimuler les candidatures originaires de pays émergents pour le niveau master et de pays émergents et industrialisés pour le niveau doctorat. Ces étudiants sont des boursiers du gouvernement français (BGF). Le nombre de bourses Eiffel a baissé de 4 % en un an.**

### **39 % des boursiers Eiffel sont originaires d'Asie-Océanie**

La majorité des boursiers Eiffel sont originaires des pays d'Asie-Océanie (39 %, 237 étudiants) et d'Amériques (34 %, 205 étudiants). Ils sont fortement surreprésentés par rapport à leur proportion dans l'ensemble de la population des étudiants étrangers en France (respectivement 15 % et 9 %). Toutes les autres zones sont sous-représentées, et tout particulièrement l'Afrique subsaharienne qui représente 22 % des étudiants étrangers mais seulement 5 % des boursiers Eiffel, et l'Afrique du Nord et le Moyen-Orient qui correspondent normalement à un tiers des étudiants étrangers (13 % des boursiers Eiffel)<sup>[2]</sup>. Enfin, 9 % des boursiers Eiffel sont européens.

**Les étudiantes sont sous-représentées parmi les boursiers Eiffel : 43 %.** Leur taux varie de 10 % pour les étudiantes d'Afrique subsaharienne et 32 % pour celles d'Amériques à 48 % pour les Asiatiques, 50 % pour les Européennes et enfin 64 % pour les étudiantes d'ANMO.

### **Les boursiers Eiffel affichent un taux de réussite impressionnant**

**Les boursiers Eiffel (hors doctorants) sont 92 % à réussir leur année universitaire, un chiffre qui monte à près de 100 % en prenant en compte les résultats partiels** (résultats définitifs en attente). Il n'y a ainsi eu que deux échecs en 2019-2020 (soit 0,5 % des boursiers). À titre de comparaison, le taux de réussite en master est de 57 % pour les étudiants étrangers et de 67 % pour les étudiants français<sup>[3]</sup>.

### **50 % des boursiers Eiffel sont dans les académies franciliennes**

La moitié des boursiers Eiffel se concentre dans les académies en Île-de-France, avec en premier lieu Versailles (169 étudiants) et Paris (109 étudiants). L'académie de Lyon, en troisième position, accueille 50 boursiers Eiffel.

### **Les bourses Eiffel sont majoritairement attribuées dans les filières scientifiques**

Plus de la moitié des boursiers Eiffel suivent un cursus en sciences (56 %, 339 étudiants), dont 45 % rien qu'en sciences de l'ingénieur. Un peu moins d'un tiers sont en droit et gestion (29 %, 177 étudiants) et 14 % en sciences humaines et sociales. Cette répartition s'explique par les domaines d'études prioritaires des boursiers, à savoir l'économie et la gestion, les sciences de l'ingénieur (master), les sciences (doctorat) et les sciences politiques.

**Les boursiers Eiffel sont exclusivement en deuxième et troisième cycles :** 46 % sont en master (279 étudiants), 42 % en diplôme d'ingénieur (258 étudiants) et 12 % en doctorat (70 étudiants).

### **La majorité des bourses Eiffel ont une durée d'un à deux ans**

Environ un quart des boursiers Eiffel obtiennent une bourse pour une durée d'un an ou moins et 43 % pour une durée comprise entre un et deux ans. Pour environ un tiers, la bourse est octroyée pour une durée supérieure à deux ans.

<sup>[1]</sup> Sauf indication contraire, les chiffres portent sur un total de 608 étudiants.

<sup>[2]</sup> Chiffres clés, Campus France, janvier 2021, URL : [https://ressources.campusfrance.org/publications/chiffres\\_cles/fr/chiffres\\_cles\\_2021\\_fr.pdf](https://ressources.campusfrance.org/publications/chiffres_cles/fr/chiffres_cles_2021_fr.pdf)

<sup>[3]</sup> Taux de réussite en trois ou quatre ans pour les étudiants en licence et d'un ou deux ans pour les étudiants en master à l'université. *Parcours et réussite des étudiants étrangers en mobilité internationale*, Note du SIES, juillet 2020.