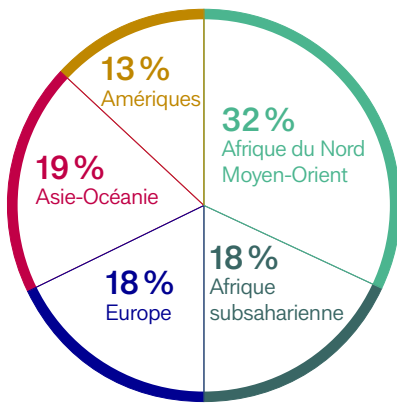


LES BOURSES DU GOUVERNEMENT FRANÇAIS
POUR LES ÉTUDIANTS ÉTRANGERS

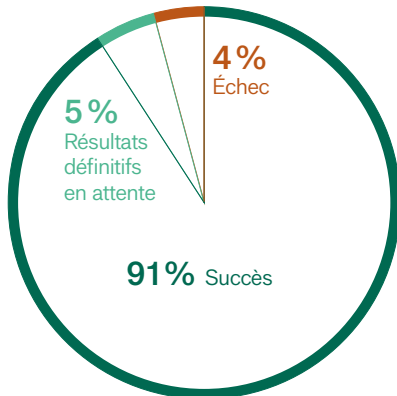
Les bourses d'études

L'ORIGINE DES ÉTUDIANTS BGF*



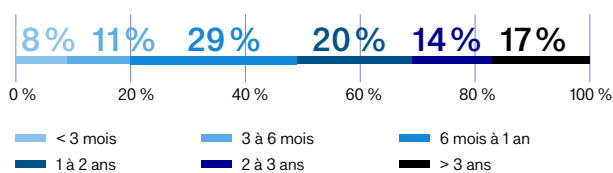
LA RÉUSSITE DES ÉTUDIANTS BGF

(hors doctorants)



Note : Les données portent sur 2 321 étudiants. Le taux de réponse est de 60 %.

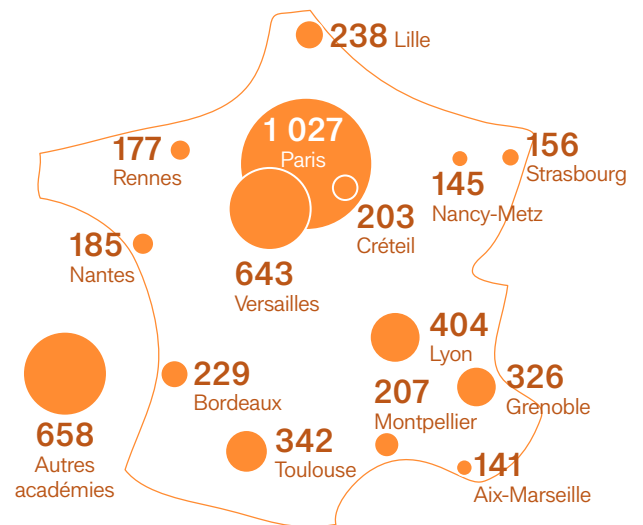
LA DURÉE DES BOURSES D'ÉTUDES



* Boursiers du gouvernement français.
** Diplômes d'université (DU, DIU, DUT), diplômes d'études universitaires scientifiques et techniques (Deust), classes préparatoires aux grandes écoles (CPGE) et brevet de technicien supérieur (BTS).
*** Formations en français langue étrangère, baccalauréat ou diplômes équivalents, diplômes inférieurs au baccalauréat.

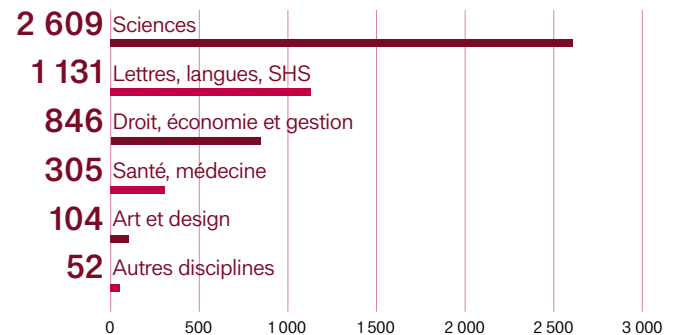
LA RÉPARTITION DES ÉTUDIANTS BGF

par académie



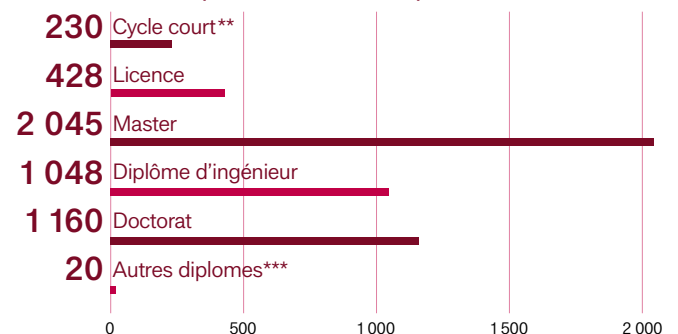
LA RÉPARTITION DES ÉTUDIANTS BGF

par discipline



Note : Les données portent sur 5 047 étudiants.

par niveau de diplôme



Note : Les données portent sur 4 931 étudiants.

Durant l'année universitaire 2019-2020, 5 081 étudiants étrangers, dont 1 160 doctorants, ont bénéficié d'une bourse d'études ou d'une bourse de couverture sociale pour études financée par le ministère de l'Europe et des Affaires étrangères (MEAE) ou par l'Agence pour l'enseignement du français à l'étranger (AEFE)^[1]. Cela comprend les bourses des ambassades ainsi que les programmes centraux comme Excellence-Major, Eiffel, MOPGA^[2], PROFAS et Réfugiés syriens. Ces étudiants sont boursiers du gouvernement français (BGF). En un an, 305 bourses ont été octroyées en moins, soit une baisse de 6 %.

50 % des étudiants BGF sont originaires d'Afrique et du Moyen-Orient

La majorité des étudiants BGF sont originaires des pays d'Afrique du Nord et du Moyen-Orient (32 %, 1 621 étudiants) et d'Asie-Océanie (19 %, 972 étudiants). Les BGF qui viennent des pays d'ANMO obtiennent 32 % des bourses quand ils ne représentent que 28 % de l'ensemble des étudiants étrangers et les étudiants asiatiques reçoivent 19 % des bourses même s'ils ne sont que 15 % des étudiants étrangers. Cette surreprésentation existe aussi chez les étudiants américains (13 % des bourses pour 9 % des étudiants étrangers). Au contraire, les étudiants européens correspondent à 25 % des étudiants étrangers mais ils ne reçoivent que 18 % des bourses, tout comme les subsahariens (22 % des effectifs mais que 18 %^[3] des bourses). En un an, la part de BGF originaires d'ANMO est passée de 26 % à 32 % alors que celle des BGF d'Afrique subsaharienne est tombée de 22 % à 18 %.

48 % des BGF sont des étudiantes, un taux qui varie considérablement en fonction de l'origine : elles ne sont que 37 % parmi les effectifs originaires d'Afrique subsaharienne, 44 % dans ceux d'ANMO et respectivement 48 % et 49 % en Amérique et en Asie. En revanche, 63 % des Européens sont des femmes.

Les étudiants BGF affichent un taux de réussite impressionnant

Les étudiants BGF (hors doctorants) sont 91 % à réussir leur année universitaire, un chiffre qui monte à 96 % en prenant en compte les résultats partiels (résultats définitifs en attente). À titre de comparaison, le taux de réussite en licence est de 46 % pour les étudiants internationaux et de 40 % pour les étudiants français ; en master ces taux sont respectivement de 57 % et 67 %^[4]. Pour les doctorants, 99 % d'entre eux connaissent une progression normale (100 % avec les résultats partiels). **Ces chiffres sont en augmentation sur un an :** 88 % des BGF avaient réussi leur année universitaire en 2018-2019, 95 % en prenant en compte les résultats partiels.

37 % des étudiants BGF sont dans les académies franciliennes

Les étudiants BGF se concentrent dans les académies en Île-de-France, avec en premier lieu Paris (1 027 étudiants) et Versailles (643 étudiants). La concentration en région parisienne est légèrement moins prononcée qu'en 2018-2019 (40 %). Lyon, en troisième position, accueille un peu plus de 400 BGF.

Les bourses sont d'abord attribuées dans les filières scientifiques

Plus de la moitié des BGF suivent un cursus en sciences (52 %, 2 609 étudiants), et un peu moins d'un quart sont en lettres, langues et sciences humaines et sociales (22 %, 1 131 étudiants). 17 % des BGF sont dans une formation en droit et gestion, et ils ne sont finalement que 9 % dans toutes les autres disciplines. **Les BGF sont majoritairement en deuxième et troisième cycles :** 41 % sont en master (2 045 étudiants), 24 % en doctorat (1 060 étudiants) et 21 % en diplôme d'ingénieur (1 048 étudiants). **Seulement 9 % des étudiants boursiers sont en licence** et 5 % en cycles courts.

48 % des bourses ont une durée inférieure à un an

19 % des BGF obtiennent des bourses d'études pour une durée de six mois ou moins et 29 % pour une durée comprise entre six mois et un an. **Ils ne sont que 52 % à obtenir des bourses d'études pour une durée supérieure à un an**, dont 17 % pour au moins trois ans. En un an, la part de bourses longues a augmenté, passant de 40 % de bourses supérieures à un an à 52 %.

^[1] Sauf indication contraire, les chiffres portent sur un total de 4 081 étudiants.

^[2] Make Our Planet Great Again.

^[3] Chiffres clés, Campus France, mars 2021. URL : https://ressources.campusfrance.org/publications/chiffres_cles/fr/chiffres_cles_2021_fr.pdf.

^[4] Taux de réussite en trois ou quatre ans pour les étudiants en licence et d'un ou deux ans pour les étudiants en master à l'université. *Parcours et réussite des étudiants étrangers en mobilité internationale*, Note du SIES, juillet 2020.