

# RÉGION BOURGOGNE- FRANCHE-COMTÉ

Rencontrer d'autres horizons et cultures permet d'acquérir des compétences nouvelles, de s'ouvrir intellectuellement et socialement et de gagner en autonomie. C'est pourquoi la Région a développé une politique de soutien à la mobilité internationale des étudiants et des jeunes chercheurs. Après la période de confinement qui les a fortement impactés, il est plus que jamais nécessaire de continuer à les accompagner.

Marie-Guite Dufay, Présidente de la région Bourgogne-Franche-Comté.

RÉGION  
BOURGOGNE  
FRANCHE  
COMTÉ



## Étudiants étrangers

DANS LA RÉGION



**7 809**  
étudiants étrangers



**46%**  
de femmes



**10%**  
des étudiants  
de la région



**338**  
boursiers du  
gouvernement  
français



**+14%**  
en cinq ans



**112**  
bourses de  
recherche PHC<sup>1</sup>

## Étudiants bourguignons-francs-comtois

À L'INTERNATIONAL EN 2018-2019



**1 246**  
étudiants en mobilité  
soutenus par la Région



**49%**  
de femmes<sup>2</sup>

<sup>1</sup> Partenariats Hubert Curien : programmes bilatéraux de soutien à la mobilité des chercheurs.

Source : Région Bourgogne-Franche-Comté.

MESRI/SIES, 2019 ; Campus France, 2021

# La mobilité étudiante entrante

La Région Bourgogne-Franche-Comté conduit une politique d'enseignement supérieur, de recherche et d'innovation ambitieuse. L'ouverture au-delà du périmètre régional constitue un des cinq axes du SRESRI Bourgogne-Franche-Comté 2019-2021. En outre, dans le cadre de ses politiques de coopération et de solidarité internationales, la Région accompagne et favorise la mobilité internationale des étudiants et des chercheurs, soit par des échanges directs avec ses régions partenaires, soit via le financement de projets à l'international.

La Région soutient les mobilités entrantes et sortantes de chercheurs, car elles s'inscrivent pleinement dans l'émergence et la consolidation d'une recherche d'excellence. Ce sont ainsi 29 mobilités de chercheurs qui ont été accompagnées en 2019 et 2020, à hauteur de plus de 500 000 €. Au-delà de la conduite de projets à l'échelle internationale, ces échanges de chercheurs contribuent à un « réseautage » dans leur domaine de recherche de référence, voire au-delà, dans une logique de croisement disciplinaire. Ces mobilités contribuent ainsi à la notoriété nationale et internationale de la recherche en Bourgogne-Franche-Comté.

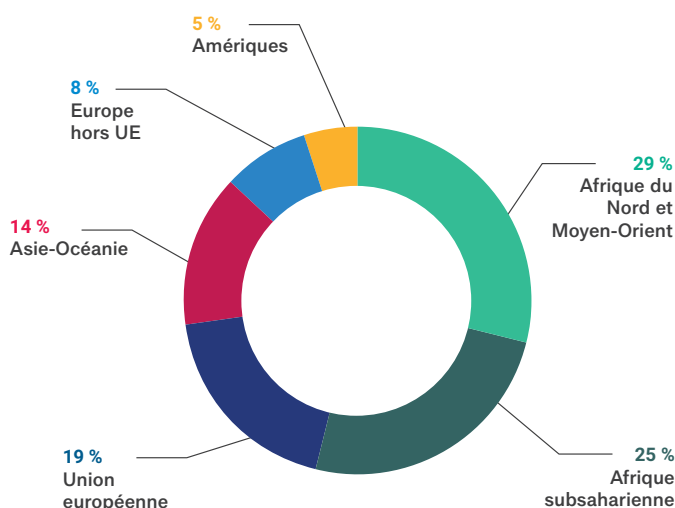
## Origine géographique des étudiants étrangers en Bourgogne-Franche-Comté en 2018-2019



**UN PEU PLUS  
D'UN ÉTUDIANT  
ÉTRANGER SUR  
DEUX**

**dans la région est originaire  
d'Afrique ou du Moyen-Orient  
(54%).**

Un peu plus d'un sur quatre vient d'Europe (27%) et 14% d'Asie-Océanie, des proportions proches de celles du niveau national (respectivement 25% et 15%). Enfin, 5% seulement sont originaires des Amériques.



Source : MESRI/SIES, 2019.

## Principaux pays d'origine des étudiants étrangers en Bourgogne-Franche-Comté en 2018-2019

Rang	Pays	Effectifs	%	Rang au niveau national
1	Maroc	997	13%	1
2	Chine	591	8%	3
3	Algérie	574	7%	2
4	Grèce	356	5%	33
5	Sénégal	306	4%	6
6	Tunisie	252	3%	5
7	Allemagne	223	3%	9
8	Cameroun	216	3%	10
9	Italie	213	3%	4
10	Côte d'Ivoire	193	2%	7
Total général		7 809	100%	-

Source : MESRI/SIES, 2019.



Comme au niveau national,

**le Maroc est le premier pays d'origine des étudiants étrangers (13%).**

Il devance les étudiants chinois qui sont deuxièmes (8%). Les Algériens sont à la troisième place avec 7% des effectifs. Il convient de noter la présence de la Grèce à la 4<sup>e</sup> place, alors que le pays n'est que la 33<sup>e</sup> nationalité d'origine des étudiants étrangers en France au niveau national. Cela s'explique par l'existence de cursus STAPS délocalisés en Grèce (Université de Bourgogne).

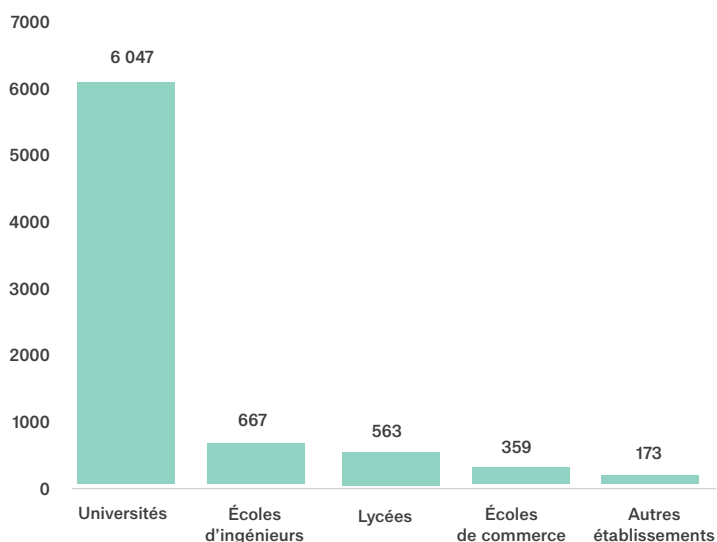
## Répartition des étudiants étrangers en Bourgogne-Franche-Comté par type d'établissement en 2018-2019



**77% DES ÉTUDIANTS ÉTRANGERS**

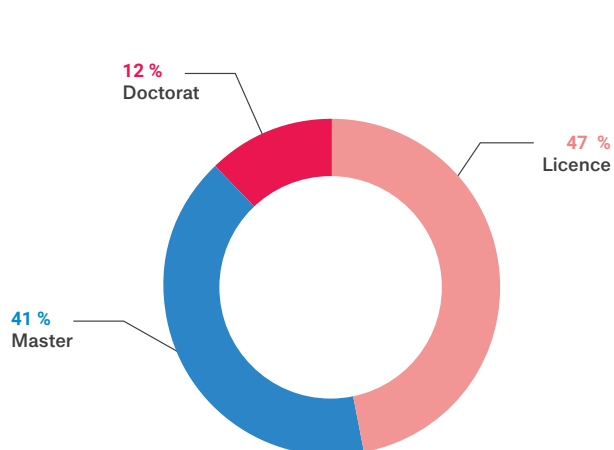
**dans la région sont à l'université,**

devant les écoles d'ingénieurs (8%), les lycées (7%) et les écoles de commerce (5% contre 10% au niveau national).

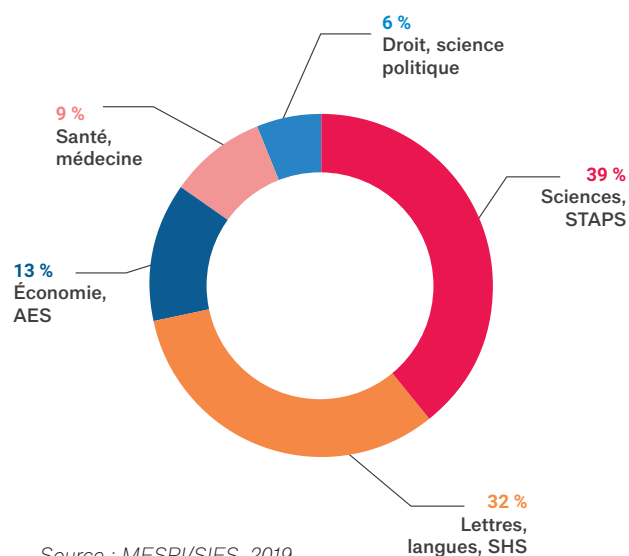


Source : MESRI/SIES, 2019.

## Répartition des étudiants étrangers à l'université en Bourgogne-Franche-Comté par niveau et par discipline en 2018-2019



Source : MESRI/SIES, 2019.



Source : MESRI/SIES, 2019.



### Dans la région, près de la moitié des étudiants étrangers à l'université sont en licence (47%),

41% en master et 12% en doctorat. En termes de disciplines, la majorité sont en sciences (39%) et en lettres, langues et SHS (32%). L'économie et l'AES arrivent en troisième position avec 13% des étudiants étrangers à l'université (contre 18% au niveau national) ; 9% sont en cursus santé médecine et seulement 6% en droit et science politique (12% au niveau national).

# La mobilité étudiante sortante

La mobilité internationale des jeunes est soutenue par la Région, à hauteur d'env. 3,1 M€ par an. Destinée aux lycéens, apprentis, étudiants et jeunes diplômés/jeunes demandeurs d'emploi, elle permet, hors période de crise sanitaire, à plus de 2 200 étudiants d'effectuer un stage ou une période d'études à l'étranger. La dynamique permet de promouvoir l'offre de formation supérieure de la région à l'étranger. Elle encourage à poursuivre son cursus au-delà de la licence, voire à embrasser une carrière de chercheur. Elle représente aussi une passerelle vers l'acquisition d'une culture renforçant les compétences tant techniques qu'humaines et facilitant le travail collaboratif.

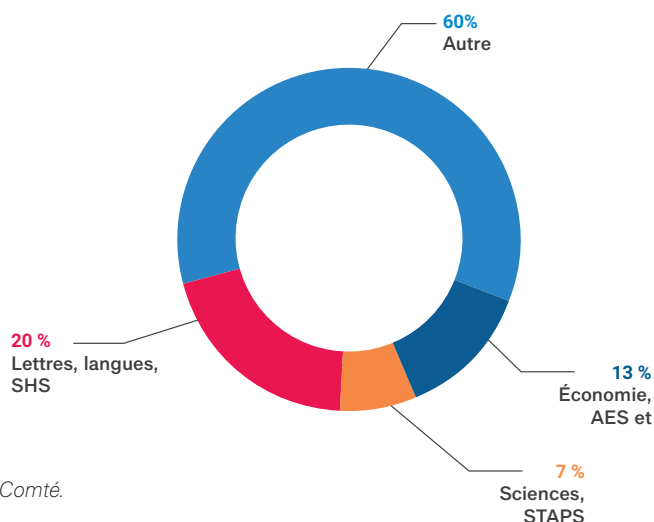
## Principaux pays de destination des étudiants bourguignons-francs-comtois en mobilité en 2019

Rang	Pays	Effectifs	Part	Rang au niveau national
1	Canada	283	13%	1
2	Espagne	215	10%	6
3	Royaume-Uni	172	8%	3
4	Allemagne	145	6%	5
5	Etats-Unis	104	5%	7
6	Belgique	99	4%	2
7	Irlande	88	4%	15
8	Italie	78	3%	10
9	Roumanie	71	3%	9
10	Pologne	65	3%	25
Autres pays		926	41%	
Total général		2246	100%	-

Région Bourgogne-Franche-Comté, mobilités sortantes au cours de l'année 2019 pour les étudiants financés par la région.

Les étudiants bourguignons-francs-comtois en mobilité partent principalement vers l'Europe, huit de leurs dix premières destinations sont situées sur ce continent. Néanmoins, le Canada est le pays qui reçoit le plus d'étudiants originaires de la région (13% d'entre eux).

## Répartition des étudiants bourguignons-francs-comtois en mobilité par discipline sur l'année 2019



Région Bourgogne-Franche-Comté.

## Principaux établissements d'origine des étudiants bourguignons et francs-comtois en mobilité en 2018-2019

Rang	Établissement d'origine	Effectifs	Part
1	Université technologique de Belfort-Montbéliard	246	11%
2	Burgundy School of Business	203	9%
3	Agrosup Dijon	142	6%
4	IUT Dijon-Auxerre	137	6%
5	UFR Sciences du langage, de l'homme et de la société -	134	6%
6	IUT de Belfort - Montbéliard	102	5%
7	UFR Langues et Communication Dijon	82	4%
8	Institut Supérieur de l'Automobile et des Transports (ISAT)	76	3%
9	IUT de Besançon - Vesoul	66	3%
10	Ecole Nationale Supérieure de Mécanique et des Microtechniques	61	3%
Autres établissements		997	44%
Total général		2 246	100%

Source : Région Bourgogne-Franche-Comté.

Les étudiants bourguignons-francs-comtois qui partent étudier à l'étranger sont issus d'établissement très variés : Universités, Université technologique et instituts universitaires de technologie, écoles d'ingénieurs et écoles de commerce.

## Les moyens humains alloués à la mobilité internationale (2019)

Les services auxquels sont rattachés les sujets suivants :	
La mobilité internationale sortante (étudiants et chercheurs de la Région)	<ul style="list-style-type: none"> <li>• Direction Recherche et Enseignement supérieur / service Enseignement supérieur et recherche</li> <li>• Direction Recherche et Enseignement supérieur / service Recherche et valorisation"</li> </ul>
La mobilité internationale entrante (étudiants et chercheurs étrangers)	<ul style="list-style-type: none"> <li>• Direction recherche et Enseignement supérieur / service Recherche et valorisation</li> </ul>
Nombre d'ETP attribués :	
à la mobilité sortante	4,8
à la mobilité entrante	0,1

## Les moyens budgétaires consacrés à la mobilité internationale (2019)

Les moyens destinés à favoriser la mobilité internationale des étudiants et des chercheurs de la Région		En hausse/ en baisse?
En % du	0,28%	
En €	2 521 480 €	en baisse
Les moyens destinés à favoriser la venue et l'accueil des chercheurs étrangers		En hausse/ en baisse?
En % du	0,01%	
En €	126 000 €	en baisse

## Les dispositifs de bourses de mobilité internationale (2019)

	Bourses d'études et de stage à l'étranger pour les étudiants de la Région	Bourses de mobilité internationale pour les chercheurs de la Région	Bourses pour les chercheurs étrangers
Enveloppe affectée	2 153 858 €	209 480 €	126 000 €
Effectifs bénéficiaires	2 246	11	7
dont % de femmes	49%	9%	14%
Évolution récente	en hausse	en hausse	en baisse