

RÉGION BRETAGNE

« L'internationalisation des établissements de formation, notamment ceux de l'enseignement supérieur ou encore de la formation professionnelle, est fondamentale. Elle est d'autant plus nécessaire dans un double contexte de crise sanitaire et du Brexit. L'ouverture internationale et européenne des bretonnes et des bretons doit être accompagnée par les collectivités afin d'encourager l'altérité, la citoyenneté notamment européenne et dans le but de faciliter la création de passerelles au sein d'un monde de plus en plus instable. L'Europe a besoin de coopération à l'heure où la concurrence débridée engendre les ravages que nous savons. La mobilité internationale des apprenants est un outil important et puissant pour accompagner la jeunesse dans cette ouverture et renforcer la solidarité et la fraternité entre les peuples. »

Katja Krüger, Conseillère déléguée en charge des coopérations européennes et internationales au Conseil Régional de Bretagne.



Étudiants étrangers

DANS LA RÉGION



12 127
étudiants étrangers



50%
de femmes



9%
des étudiants
de la région



242
boursiers du
gouvernement
français



+24%
en cinq ans



180
bourses de
recherche PHC¹

Étudiants bretons

À L'INTERNATIONAL EN 2018-2019



1 358
étudiants en mobilité



57%
de femmes

Source : Région Bretagne

MESRI/SIES, 2019 ; Campus France, 2021

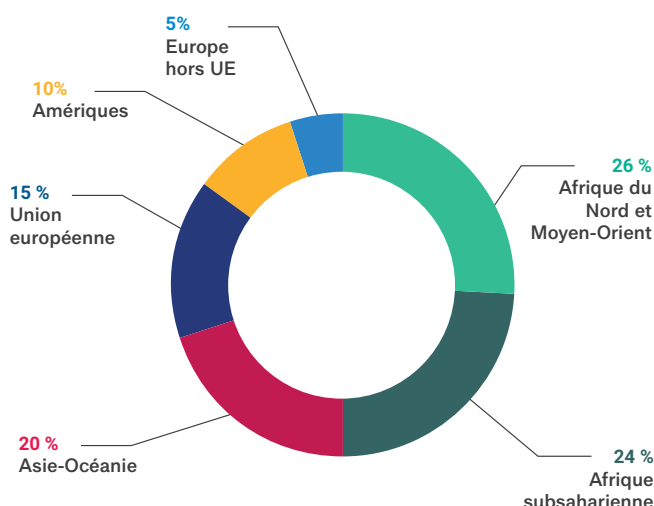
La mobilité étudiante entrante

Origine géographique des étudiants étrangers en Bretagne en 2018-2019



1 ÉTUDIANT ÉTRANGER SUR 2
dans la région est originaire d'Afrique ou du Moyen-Orient.

Un sur cinq vient d'Europe et tout autant d'Asie-Océanie (contre respectivement 25% et 15% au niveau national). Enfin, 10% sont d'originaires des Amériques.



Source : MESRI/SIES, 2019.

Principaux pays d'origine des étudiants étrangers en Bretagne en 2018-2019

Rang	Pays	Effectifs	%	Rang au niveau national
1	Maroc	1 508	12%	1
2	Chine	1 189	10%	3
3	Algérie	669	6%	2
4	Sénégal	431	4%	6
5	Tunisie	352	3%	5
6	Colombie	340	3%	22
7	Vietnam	334	3%	15
8	Cote D'Ivoire	334	3%	7
9	Inde	303	2%	16
10	Allemagne	300	2%	9
Total général		12 127	100%	-

Source : MESRI/SIES, 2019.



Comme au niveau national,

le Maroc est le premier pays d'origine des étudiants étrangers (12%).

Il devance les étudiants chinois qui sont deuxièmes (10%). Les Algériens sont à la troisième place avec 6% des effectifs. Il convient de noter la présence de la Colombie, du Vietnam et de l'Inde dans le classement alors qu'ils ne sont qu'aux 22^e, 15^e et 16^e places dans le classement national.

Répartition des étudiants étrangers en Bretagne par type d'établissement en 2018-2019

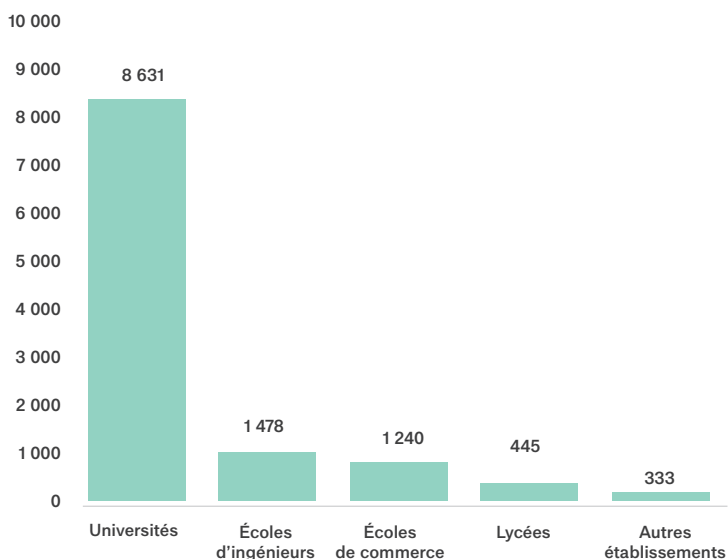


LES ÉCOLES D'INGÉNIEURS BRETONNES, APPRÉCIÉES DES ÉTUDIANTS ÉTRANGERS

71% des étudiants étrangers dans la région sont à l'université,

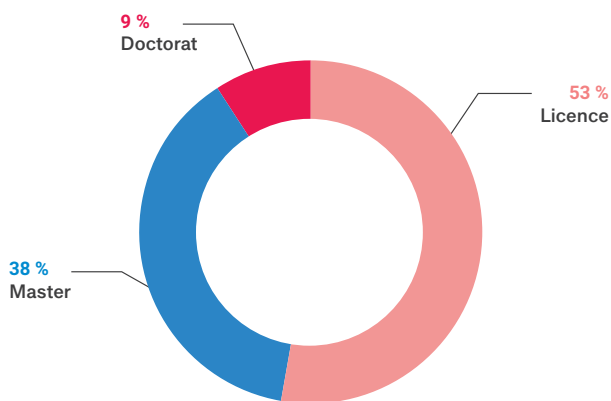
devant les écoles d'ingénieurs (12% contre 7% au niveau national) et les écoles de commerce (10%).

Les lycées représentent 4% des effectifs.

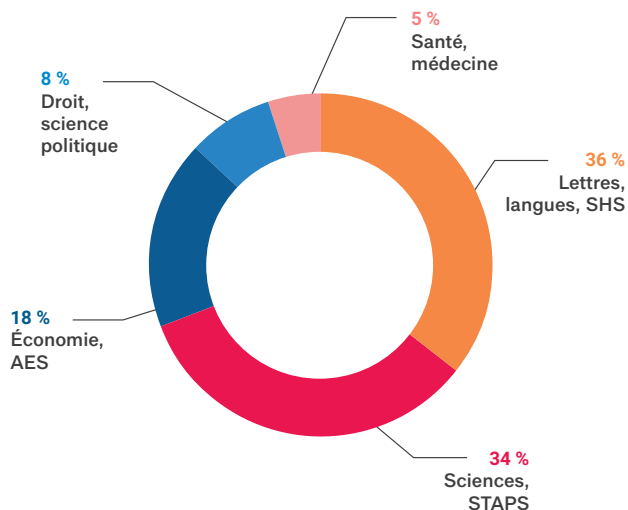


Source : MESRI/SIES, 2019.

Répartition des étudiants étrangers à l'université en Bretagne par niveau et par discipline en 2018-2019



Source : MESRI/SIES, 2019.



Source : MESRI/SIES, 2019.



Dans la région, plus de la moitié des étudiants étrangers à l'université sont en licence (53%),

38% en master et 9% en doctorat. En termes de disciplines, la majorité sont en lettres, langues et SHS (36%), devant les sciences (34%) ; une proportion supérieure à la proportion nationale (31% chacun). L'économie et l'AES arrivent en troisième position avec 18% des étudiants étrangers à l'université ; seulement 8% sont en droit et science politique et 5% en cursus santé médecine.

La mobilité étudiante sortante

Dans le cadre de la stratégie bretonne « Breizh Cop », l'ouverture au monde pour les jeunes bretons a été définie comme un objectif majeur pour la Région Bretagne. Elle se traduit par un soutien à la mobilité internationale des apprenants bretons et se décline au travers de financements propres régionaux et une implication de l'institution comme animateur de réseau.

Principaux pays de destination des étudiants bretons en mobilité en 2018-2019

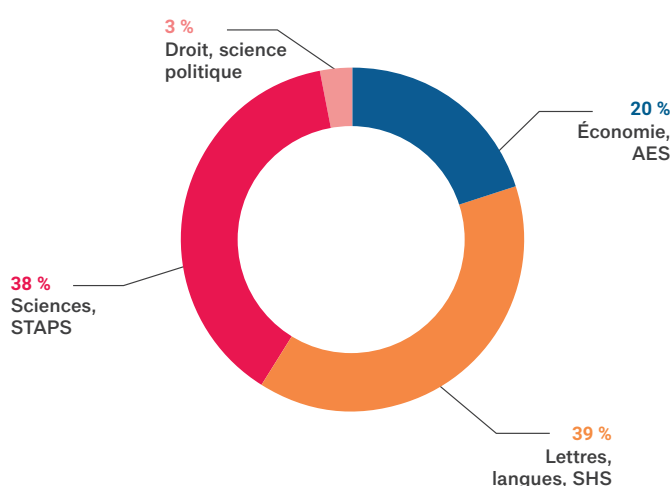
Rang	Pays	Effectifs	%	Rang au niveau national
1	Canada	221	16%	1
2	Royaume-Uni	138	10%	3
3	Espagne	91	7%	6
4	Chine	61	4%	ND
5	Irlande	59	4%	15
6	États-Unis	54	4%	7
7	France (DROM-COM)	53	4%	ND
8	Australie	42	3%	11
9	Belgique	34	3%	2
10	Japon	31	2%	13
	Autres pays	574	42%	-
	Total général	1358	100%	-

Source : Région Bretagne.

Cinq destinations anglophones figurent parmi les dix premières destinations des étudiants bretons en mobilité concernés par le dispositif «Jeunes à l'international».

Répartition des étudiants bretons inscrits à l'université en mobilité par discipline en 2018-2019

Près de quatre étudiants sur dix inscrits à l'université qui partent en mobilité sont inscrits dans des cursus de lettres, langues & sciences humaines et sociales (39%), quatre sur dix sont également dans les filières scientifiques (38%). Les autres se répartissent entre l'économie, le droit et les sciences politiques.



Source : Région Bretagne.

Principaux établissements d'origine des étudiants et chercheurs bretons en mobilité 2019

Rang	Établissement d'origine	Effectifs	Part
1	Université de Rennes I	128	9%
2	Université de Rennes 2	118	8%
3	Univerité de Bretagne occidentale	91	7%
4	IUT de Rennes	52	4%
5	Asso Enseig supérieur Louis de Broglie	46	3%
6	Université de Bretagne Sud	44	3%
7	Ecole nationale supérieure Mines-Télécom Atlantique Bretagne-	41	3%
8	IFRIA Institut Form Reg Industries Agroalimentaires	32	2%
9	Institut Catholique d'arts et métiers de Bretagne	32	2%
10	IUT de Vannes	29	2%
Autres établissements		786	56%
Total général		1399	100%

Source : Région Bretagne.

Les étudiants bretons en mobilité Erasmus+ viennent d'abord de l'Université de Bretagne Occidentale (19%), de l'École de Commerce de Rennes (17%) et des Universités de Rennes I et II (17% et 12%).

Les moyens humains alloués à la mobilité internationale (2019)

Les services auxquels sont rattachés les sujets suivants :	
La mobilité internationale sortante (étudiants et chercheurs de la Région)	<ul style="list-style-type: none"> • Direction de l'Education, des langues de Bretagne et du Sport (DELS) / Service des Projets éducatifs, citoyens et de la mobilité des jeunes (SPRED) • Direction du Développement Economique l'Economie (DIRECO) / Service de l'Enseignement Supérieur et de la Recherche (SDENSU)"
La mobilité internationale entrante (étudiants et chercheurs étrangers)	<ul style="list-style-type: none"> • Direction du Développement Economique l'Economie (DIRECO) / Service de l'Enseignement Supérieur et de la Recherche (SDENSU)
Nombre d'ETP attribués :	
à la mobilité sortante	2,1
à la mobilité entrante	1

Les moyens budgétaires consacrés à la mobilité internationale (2019)

Les moyens destinés à favoriser la mobilité internationale des étudiants et des chercheurs de la Région		En hausse/ en baisse?
En €	1275000 €	En baisse
Les moyens destinés à favoriser la venue et l'accueil des étudiants étrangers		En hausse/ en baisse?
En €	3289966 €	~ constant

Les dispositifs de bourses de mobilité internationale (2019)

	Bourses d'études et de stage à l'étranger pour les étudiants de la Région(*)	Bourses de mobilité internationale pour les chercheurs de la Région
Enveloppe affectée	1 200 000 €	75000 €
Effectifs bénéficiaires	1 358	41
dont % de femmes	57%	51%
Évolution récente		

* La Région a un dispositif appelé «Pack Ambition International» dans le cadre duquel les porteurs peuvent demander un soutien financier pour des projets structurants de coopérations internationales académiques ou scientifiques. Peuvent donc être financés dans ce cadre, des projets de mobilité entrante et sortante d'enseignants chercheurs ou des accueils d'étudiants étrangers mais ce dispositif n'est pas spécifiquement dédié à la mobilité, il n'est donc pas possible d'identifier ce budget dans le tableau présenté ci-dessus. Le budget alloué aux actions du «Pack Ambition International» dans le BP 2019 était de 2,22 M d'euros en AE. Pour cette raison, et parce que la Région consacre un budget à ces actions, la mention inscrite au tableau est «non renseignée» et non pas 0 €.