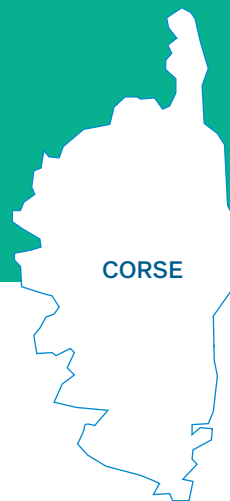


RÉGION CORSE



Étudiants étrangers

DANS LA RÉGION



360

étudiants étrangers



50%

de femmes



6%

des étudiants
de la région



5

boursiers du
gouvernement
français



+35%

en cinq ans

Étudiants corses

À L'INTERNATIONAL EN 2018-2019



105

étudiants en mobilité



60%

de femmes

1 Partenariats Hubert Curien : programmes bilatéraux de soutien à la mobilité des chercheurs.

MESRI/SIES, 2019 ; Campus France, 2021. Source : Région Corse

La mobilité étudiante entrante

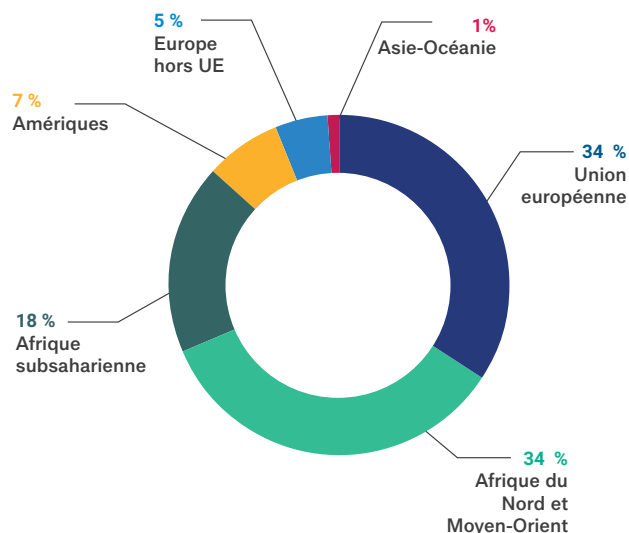
Origine géographique des étudiants étrangers en Corse en 2018-2019



**UN PEU PLUS
D'UN ÉTUDIANT
ÉTRANGER SUR
DEUX**

**dans la région est originaire
d'Afrique ou du Moyen-Orient
(52%)**

et un peu plus d'un tiers vient de l'Union européenne (34%). 7% sont originaires des Amériques, 5% de l'Europe non communautaire et seulement 1% d'Asie (contre 15% au niveau national).



Source : MESRI/SIES, 2019.

Principaux pays d'origine des étudiants étrangers en Corse en 2018-2019

Rang	Pays	Effectifs	%	Rang au niveau national
1	Maroc	73	20%	1
2	Portugal	61	17%	11
3	Algérie	27	8%	2
4	Italie	18	5%	4
5	Tunisie	14	4%	5
6	Sénégal	10	3%	6
7	Côte D'Ivoire	9	3%	7
8	Roumanie	8	2%	26
9	Cameroun	8	2%	10
10	Espagne	8	2%	8
Total général		360	100%	-

Source : MESRI/SIES, 2019.



Comme au niveau national,

**le Maroc est le premier pays
d'origine des étudiants étran-
gers (20%).**

Il devance les étudiants portugais qui sont deuxièmes, alors qu'ils ne sont qu'à la 11^e place au niveau national. Les Algériens sont à la troisième place avec 8% des effectifs. Il convient également de noter la présence de la Roumanie à la 8^e place, alors que le pays n'est que la 26^e nationalité d'origine des étudiants étrangers en France au niveau national.

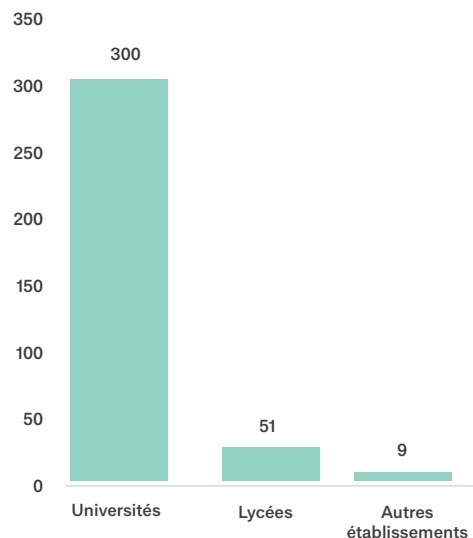
Répartition des étudiants étrangers en Corse par type d'établissement en 2018-2019



83% DES ÉTUDIANTS ÉTRANGERS

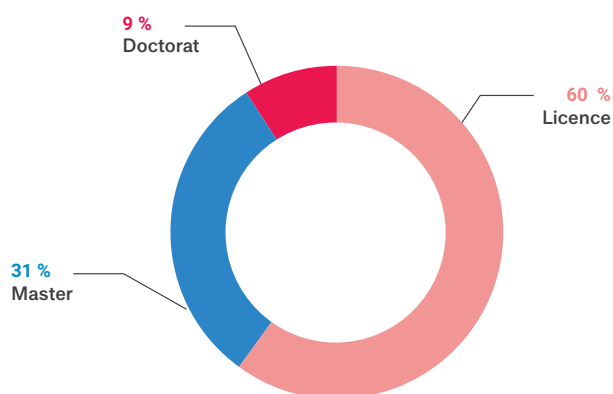
dans la région sont à l'université,

devant les lycées (14%). Il n'y a pas d'étudiants étrangers dans les écoles d'ingénieurs ou de commerce.

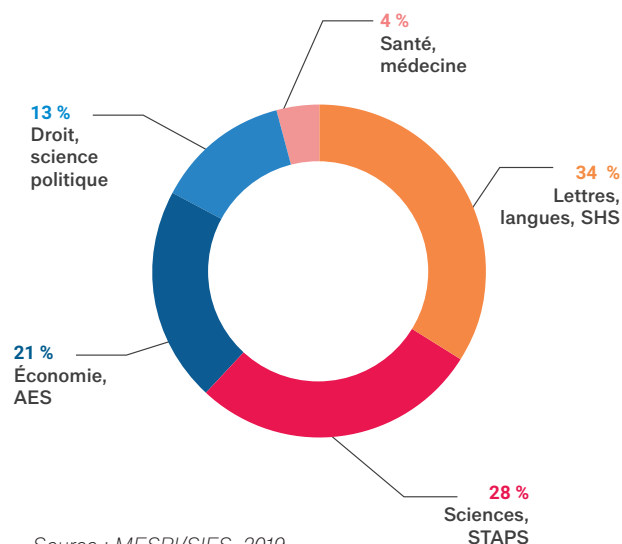


Source : MESRI/SIES, 2019.

Répartition des étudiants étrangers à l'université en Corse par niveau et par discipline en 2018-2019



Source : MESRI/SIES, 2019.



Source : MESRI/SIES, 2019.



Dans la région, la grande majorité des étudiants étrangers à l'université sont en licence (60%),

31% en master et 9% en doctorat. En termes de disciplines, plus d'un tiers est en lettres, langues et SHS (34%), 28% sont en sciences et 21% en économie et AES. Viennent ensuite le droit et la science politique avec 13% des étudiants étrangers à l'université et les cursus santé médecine avec seulement 4% des effectifs.

La mobilité étudiante sortante

Plus d'une centaine d'étudiants partent en mobilité grâce au financement régional. Ils choisissent avant tout le Canada (23%), l'Italie (17%) et l'Espagne (10%).

Principaux pays de destination des étudiants corses en mobilité en 2018-2019

Rang	Pays	Effectifs	%	Rang au niveau national
1	Canada	24	23%	1
2	Italie	18	17%	10
3	Espagne	10	10%	6
4	Royaume-Uni	6	6%	3
5	Norvège	<5	-	30
6	Thaïlande	<5	-	ND
7	Belgique	<5	-	2
8	Bulgarie	<5	-	38
9	Roumanie	<5	-	9
10	Cambodge	<5	-	ND
Autres pays		32	30%	-
Total général		105	100%	-

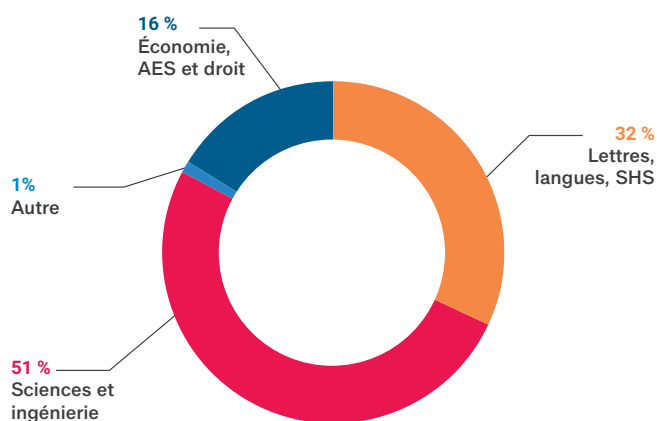
Source : Région Corse.

Répartition des étudiants corses en mobilité par discipline en 2018-2019

Plus de la moitié des étudiants du territoire en mobilité sont en sciences dites exactes ou STAPS (51%),

un tiers est en lettres, langues ou Sciences humaines et sociales (32%).

Les étudiants corses en mobilité Erasmus+ viennent exclusivement de l'Université de Corse Pascal Paoli.



Source : Région Corse

Les dispositifs de bourses de mobilité internationale (2019)

	Bourses d'études et de stage à l'étranger pour les étudiants de la Région(*)	Bourses de mobilité internationale pour les chercheurs de la Région	Bourses pour les chercheurs étrangers
Enveloppe affectée	245000 €		
Effectifs bénéficiaires	105		
dont % de femmes	60%		
Évolution récente			

* Il s'agit de la dotation Bourses de Mobilité CDC Mesure 7 SARVE uniquement.

Ne sont pas prises en compte ici les bourses AMI du MESRI ni les bourses spécifiques du programme Erasmus +.