

# RÉGION HAUTS-DE- FRANCE

« Située au cœur de l'Europe, la Région Hauts-de-France a naturellement inscrit le développement de la mobilité internationale de ses étudiants au cœur de sa politique d'Enseignement supérieur. Parce que la mobilité internationale est un excellent complément à la formation des étudiants, qui facilite leur entrée dans la vie professionnelle, la Région a mis en place la bourse de mobilité internationale " Mermoz ". Le développement de la mobilité internationale de nos étudiants est aussi un facteur indéniable d'attractivité du territoire : les entreprises régionales ont l'opportunité de recruter des jeunes diplômés à l'esprit ouvert sur le monde. Depuis 2016, la Région a accordé plus de 18 millions d'euros dans le cadre de la bourse Mermoz et permis de financer plus de 12 000 mobilités, autant d'étudiants qui deviennent ainsi des ambassadeurs des Hauts-de-France dans leur pays d'accueil, contribuant à la promotion de notre région dynamique, chaleureuse et accueillante. »

Xavier Bertrand,  
Président de la Région Hauts-de-France



Région  
Hauts-de-France



## Étudiants étrangers

### DANS LA RÉGION



**24 593**  
étudiants étrangers



**48%**  
de femmes



**11%**  
des étudiants  
de la région



**349**  
boursiers du  
gouvernement  
français



**+21%**  
en cinq ans



**149**  
bourses de  
recherche PHC<sup>1</sup>

## Étudiants des Hauts-de-France

### À L'INTERNATIONAL EN 2018-2019



**3 195**  
étudiants en mobilité  
Erasmus+



**58%**  
de femmes<sup>2</sup>

1 Partenariats Hubert Curien : programmes bilatéraux de soutien à la mobilité des chercheurs.

2 Moyenne sur cinq ans.

MESRI/SIES, 2019 ; Campus France, 2021 ; Source : Région Hauts-de-France.

# La mobilité étudiante entrante

Avec 8,8 % de la population étudiante française, la région Hauts-de-France accueille 8,5 % des étudiants étrangers venant en France, soit 24 593 en 2018- 2019.

Forte de sa situation géographique stratégique au cœur de l'Europe du Nord-Ouest, la Région développe une politique volontariste de soutien à l'attractivité internationale des universités, écoles et laboratoires de recherche du territoire. Ainsi, elle est très investie dans les dispositifs d'accueil d'étudiants, de doctorants et de chercheurs européens et internationaux : Soutien à l'International Academy – Ecoles d'été France Excellence ; Soutien à Euraxess Lille Nord de France ; Financement d'échanges franco-américain avec Fulbright ; Soutien à l'accueil de Talents de la Recherche Scientifique – STaRS ; Partenariat avec Campus France.

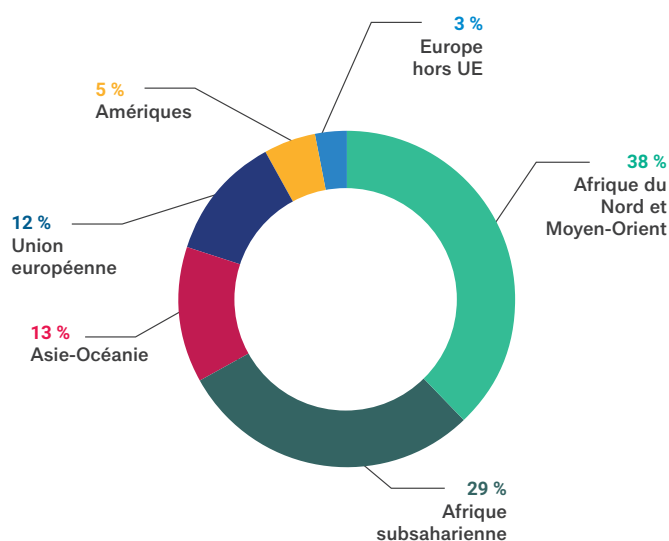
## Origine géographique des étudiants étrangers dans les Hauts-de-France en 2018-2019



### LES DEUX TIERS DES ÉTUDIANTS ÉTRANGERS

dans la région sont originaires d'Afrique ou du Moyen-Orient (67%).

Seulement 15% viennent d'Europe (contre 25% au niveau national) et 13% d'Asie-Océanie. Enfin, 5% seulement sont d'originaires des Amériques.



Source : MESRI/SIES, 2019.

## Principaux pays d'origine des étudiants étrangers dans les Hauts-de-France en 2018-2019

Rang	Pays	Effectifs	%	Rang au niveau national
1	Maroc	4 402	18%	1
2	Algérie	2 931	12%	2
3	Chine	1 877	8%	3
4	Sénégal	1 194	5%	6
5	Côte D'Ivoire	778	3%	7
6	Congo	737	3%	17
7	Tunisie	697	3%	5
8	Cameroun	605	2%	10
9	Gabon	578	2%	19
10	Italie	551	2%	4
Total général		24 593	100%	-

Source : MESRI/SIES, 2019.



Comme au niveau national,

**le Maroc est le premier pays d'origine des étudiants étrangers (18%).**

Il devance les étudiants algériens (12%) et chinois (8%). Il convient de noter la présence du Congo à la 6<sup>e</sup> place, alors que le pays n'est que la 17<sup>e</sup> nationalité d'origine des étudiants étrangers en France au niveau national, de même que le Gabon à la 9<sup>e</sup> place (19<sup>e</sup> au niveau national).

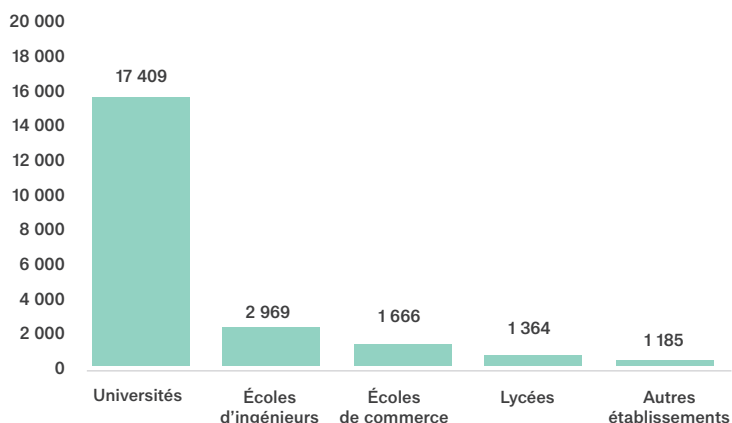
## Répartition des étudiants étrangers dans les Hauts-de-France par type d'établissement en 2018-2019



**71% DES ÉTUDIANTS ÉTRANGERS**

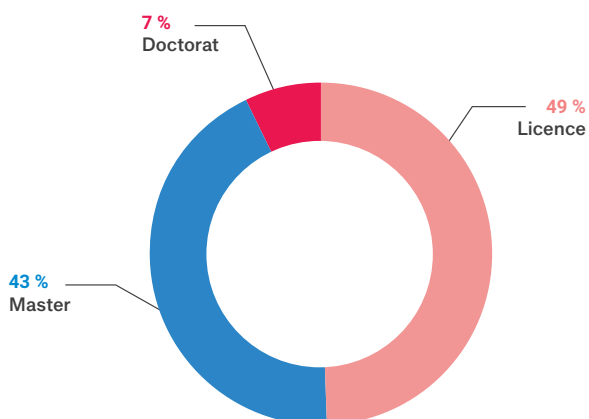
**dans la région sont à l'université,**

devant les écoles d'ingénieurs (12% contre 7% au niveau national), les écoles de commerce (7% contre 10%) et les lycées (6%).

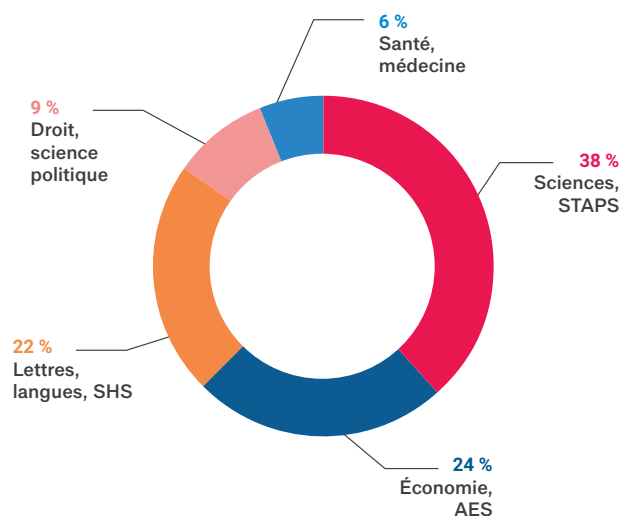


Source : MESRI/SIES, 2019.

## Répartition des étudiants étrangers à l'université dans les Hauts-de-France par niveau et par discipline en 2018-2019



Source : MESRI/SIES, 2019.



Source : MESRI/SIES, 2019.



### Dans la région, près de la moitié des étudiants étrangers à l'université sont en licence (49%),

43% en master et 7% en doctorat. En termes de disciplines, la majorité est en sciences (38%) et en économie et AES (24%) ; des proportions supérieures à la moyenne nationale (respectivement 31% et 18%). Les lettres, langues et SHS arrivent en troisième position avec 22% des étudiants étrangers à l'université (contre 31% au niveau national) ; 9% sont en droit et science politique et 6% en cursus santé médecine.

# La mobilité étudiante

## sortante

Depuis 2017, la mobilité des jeunes à l'international figure parmi les axes prioritaires de la Région. La Région souhaite promouvoir cette mobilité et en développer l'accès car l'enjeu d'une expérience de mobilité internationale pour les jeunes est de développer leurs compétences ainsi que de compléter leurs parcours de formation, dans la perspective d'une meilleure insertion professionnelle.

En termes de mobilité sortante, en 2018-2019, plus de 8 000 étudiants inscrits dans des établissements d'enseignement supérieur et de recherche de la région ont bénéficié d'Erasmus + (4 903 étudiants) et de la bourse régionale d'aide à la mobilité internationale « MERMOZ » (3 195 étudiants) pour leur stage ou leur séjour d'études à l'étranger.

La Région est également très investie dans la mobilité des apprenants de la formation professionnelle au travers de plusieurs dispositifs. Elle soutient la mobilité « apprenante », notamment avec le dispositif « MOBInov » qui encourage les stages en entreprise dans 32 pays européens.

Un autre dispositif « Génération+ Mobilité » a pour objectif de soutenir des projets pédagogiques de mobilité collective de classes d'élèves ou d'apprentis, au niveau européen ou international. Depuis 2017, 1500 jeunes ont bénéficié de ce dispositif.

### Principaux pays de destination des étudiants des Hauts-de-France en mobilité en 2018-2019 grâce aux bourses Mermoz

Rang	Pays	Effectifs	%	Rang au niveau national
1	Canada	448	14%	1
2	Espagne	311	10%	6
3	Royaume-Uni	204	6%	3
4	États-Unis	163	5%	7
5	Chine	158	5%	ND
6	Belgique	118	4%	2
7	Allemagne	116	4%	5
8	Mexique	90	3%	ND
9	Brésil	78	2%	24
10	Italie	77	2%	10
	Autres pays	1432	45%	
	Total général	3195	100%	-

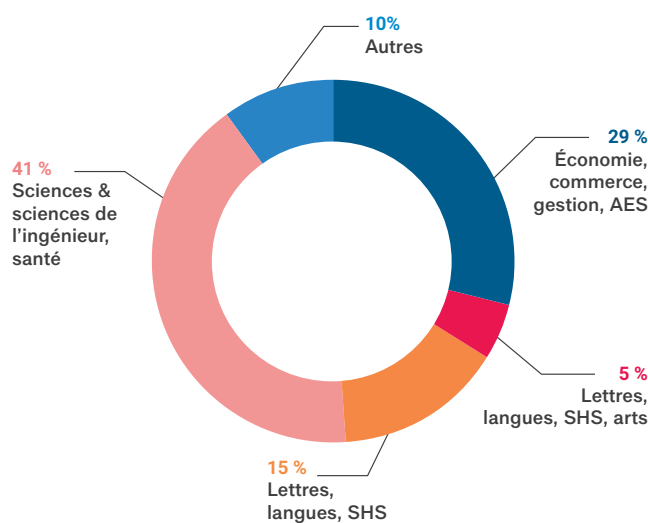
Source : Région : Hauts-de-France.

Les étudiants des Hauts-de-France qui bénéficient des bourses Mermoz choisissent des destinations très variées, que ce soit en Amérique du Nord, en Amérique latine, en Europe ou en Asie. Par rapport à l'ensemble des étudiants français, ils se dirigent davantage vers le Brésil qui est leur 9ème destination. A l'inverse ils choisissent peu la Suisse qui est pourtant la quatrième destination des étudiants français.

## Répartition des étudiants des Hauts-de-France en mobilité par discipline en 2018-2019

Plus de quatre étudiants sur dix qui partent en mobilité grâce aux bourses de la Région sont inscrits dans des formations scientifiques, d'ingénieurs ou de santé (41%).

Près de trois sur dix sont inscrits dans des formations de commerce, gestion, économie et AES (29%).



Source : Région Hauts-de-France.

## Principaux établissements d'origine des étudiants des Hauts-de-France en mobilité en 2018-2019

Rang	Établissement d'origine	Effectifs	Part
1	Université de Lille	584	18%
2	Université Catholique de Lille (FUPL) Facultés, Ecoles et Instituts dont : ICAM, GROUPE HEI-ISA-ISEN	473	15%
3	Université technologique de Compiègne	301	9%
4	Université de Picardie Jules Verne	192	6%
5	Formasup (apprentis du supérieur) Villeneuve d'Ascq	177	6%
6	SKEMA Business School Lille	135	4%
7	Institut Polytechnique Lasalle Beauvais	121	4%
8	Université Polytechnique des Hauts-de-France	118	4%
9	Univerité du littoral Côte d'Opale Dunkerque	90	3%
10	Université d'Artois	65	2%
	Autres établissements	939	29%
	Total général	3195	100%

Source : Région Hauts-de-France

Sept universités figurent parmi les dix premiers établissements qui envoient le plus d'étudiants en mobilité dans le cadre du programme Mermoz. On trouve également une école de commerce et un centre de formation des apprentis du supérieur.

## Les moyens humains alloués à la mobilité internationale en 2019

Les services auxquels sont rattachés les sujets suivants :	
La mobilité internationale sortante (étudiants et chercheurs de la Région)	<ul style="list-style-type: none"> <li>- Direction de l'Enseignement Supérieur, de la recherche et des formations sanitaires et sociales pour le pilotage des dispositifs, porté par la cellule des projets transversaux, le service Enseignement supérieur avec l'appui du service recherche pour les étudiants chercheurs et le service sanitaires et sociales pour les étudiants en formation sanitaire et sociale</li> <li>- Direction des Antennes Régionales et des Relations aux Usagers pour la partie instruction des dossiers</li> <li>- Direction de la Qualité et de la Performance pour la maintenance et la gestion de la plateforme informatique</li> <li>- Direction des relations internationales</li> </ul>
La mobilité internationale entrante (étudiants et chercheurs étrangers)	<ul style="list-style-type: none"> <li>- Direction de l'Enseignement Supérieur, de la recherche et des formations sanitaires et sociales pour le pilotage des dispositifs, porté par la cellule des projets transversaux, le service enseignement supérieur et le service Recherche</li> </ul>
Nombre d'ETP attribués :	
à la mobilité sortante	6,5
à la mobilité entrante	1,2

## Les moyens budgétaires consacrés à la mobilité internationale en 2019

Les moyens destinés à favoriser la mobilité internationale des étudiants et des chercheurs de la Région		En hausse/ en baisse?
En % du budget de la Région	0,08%	
En € **	4405259 €	
Les moyens destinés à favoriser la venue et l'accueil des étudiants étrangers		En hausse/ en baisse?
En % du budget de la Région	0,00%	
En €	20000 €	
Les moyens destinés à favoriser la venue et l'accueil des chercheurs étrangers		En hausse/ en baisse?
En % du budget de la Région	0,01%	
En €	1025737 €	

\*dont dispositif Acc&ss, Welcome Desk et Gate, financement régional 500 000€ pour l'accueil des talents étrangers

\*\* 4 chaires d'excellence internationales Blaise Pascal, à hauteur de 170 000€ chacune

## Les dispositifs de bourses de mobilité internationale en 2019

	Bourses d'études et de stage à l'étranger pour les étudiants de la Région(*)	Bourses de mobilité internationale pour les chercheurs de la Région	Bourses pour les chercheurs étrangers
Enveloppe affectée	4500000 €	25045 €	872511 €
Effectifs bénéficiaires	3195	2	8
dont % de femmes	58,03%	50%	38%

Précisions: Les données sont fournies pour l'année universitaire 2018-2019.

Les «Bourses d'études et de stage à l'étranger pour les étudiants de la Région(\*)» incluent également les chercheurs éligibles au dispositif MERMOZ

La Région soutient aussi d'autres types de mobilité internationale à l'intention de tous les jeunes (apprentis, services civiques, VIE, demandeurs d'emplois, etc.).

Ces données ne sont pas comptabilisées ici.