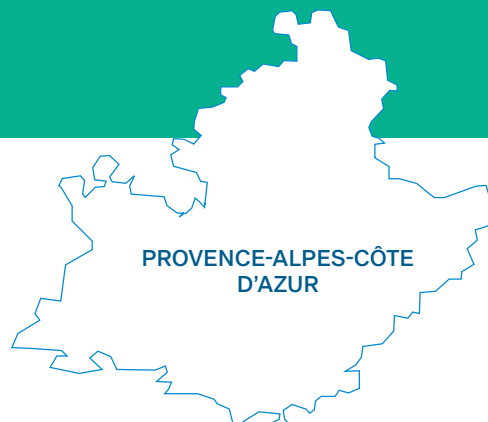


RÉGION SUD

« Depuis 18 mois, notre jeunesse vit des moments difficiles, entre privations, enseignement à distance ou précarité, leur épanouissement est freiné par cette pandémie que nous connaissons tous. C'est pourquoi je souhaite faire des jeunes le moteur de notre région, le premier rempart face à la crise. Tout sera mis en œuvre pour leur donner le rôle qu'ils méritent, au service de la relance économique. » Renaud Muselier, Président de la Région Provence-Alpes-Côte d'Azur, Président Délégué de Régions de France*



Étudiants étrangers

DANS LA RÉGION



22 284
étudiants étrangers



52%
de femmes



13%
des étudiants
de la région



409
boursiers du
gouvernement
français



+35%
en cinq ans



318
bourses de
recherche PHC¹

Étudiants de la Région Sud*

À L'INTERNATIONAL EN 2018-2019



1 153
étudiants en mobilité



64%
de femmes²

¹ Partenariats Hubert Curien : programmes bilatéraux de soutien à la mobilité des chercheurs.

MESRI/SIES, 2019 ; Campus France, 2021 ; *Source : Région Sud Provence-Alpes-Côte d'Azur.

Par son positionnement géographique et son histoire, la Région Provence-Alpes-Côte d'Azur met en place une politique de coopération privilégiée avec les pays du bassin méditerranéen et du territoire alpin dont la jeunesse est l'une des priorités. Ainsi, dans l'objectif d'encourager la mobilité internationale des jeunes au sein de ces deux espaces géographiques, elle participe au développement d'instances de représentations des jeunes (Conseil méditerranéen de la jeunesse créée en 2022, Conseil des jeunes alpins dans le cadre de la Stratégie de l'UE pour la Région Alpine-SUERA créé en 2021).

La mobilité internationale des jeunes, véritable vecteur d'employabilité et d'ouverture interculturelle, constitue un enjeu majeur de la politique régionale. En Région Sud, cet engagement s'inscrit dans la « **Feuille de route Europe** » et dans la « **Stratégie Méditerranée** ». Elle s'appuie sur les orientations définies par le **Comité régional de la mobilité internationale des jeunes** copilotée par l'Etat et la Région, qui a pour objectif d'augmenter la mobilité des jeunes à travers une meilleure coordination des acteurs régionaux.

Cette ambition régionale s'inscrit également dans le **Schéma régional de l'Enseignement supérieur, de la Recherche et de l'Innovation** dans lequel la Région s'engage à soutenir les étudiants et les chercheurs et favorise le rayonnement international des établissements d'enseignement supérieur du territoire régional et leur internationalisation. Pour se faire, elle met en œuvre plusieurs dispositifs :

Le **programme régional d'aide à la mobilité étudiante PRAME** qui offre une bourse aux étudiants de Provence-Alpes Côte d'Azur (inclus ceux inscrits dans certains BTS et dans les formations sanitaires et sociales agréées par la Région), ne bénéficiant ni de financements Erasmus ni de l'Etat, pour un stage réalisé à l'étranger ;

L'**aide à la mobilité Etudes** qui permet aux étudiants de Provence-Alpes-Côte d'Azur d'obtenir une bourse pour une période d'études effectuée à l'étranger ;

Le soutien aux universités du territoire engagées dans le dispositif européen COFUND afin d'**attirer les meilleurs talents pour une recherche doctorale d'excellence**.

Pour l'année 2019, année précédant la crise sanitaire, la Région Provence-Alpes-Côte d'Azur a consacré 2 473 675 € aux étudiants et chercheurs pour leur mobilité internationale (1 238 625 € pour la mobilité sortante et 1 235 050 € pour la mobilité entrante).

La mobilité étudiante entrante

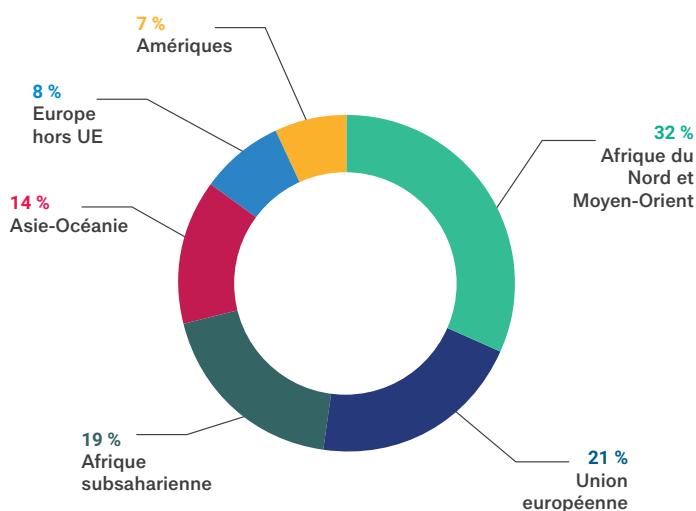
Origine géographique des étudiants étrangers dans la Région Sud en 2018-2019



PLUS D'UN ÉTUDIANT ÉTRANGER SUR DEUX DANS LA RÉGION

est originaire d'Afrique ou du Moyen-Orient (51%).

29% viennent d'Europe, 14% d'Asie-Océanie et 7% des Amériques.



Source : MESRI/SIES, 2019.

Principaux pays d'origine des étudiants étrangers dans la Région Sud en 2018-2019

Rang	Pays	Effectifs	%	Rang au niveau national
1	Maroc	2 923	13%	1
2	Algérie	2 024	9%	2
3	Chine	1 520	7%	3
4	Italie	1 451	7%	4
5	Tunisie	1 254	6%	5
6	Sénégal	885	4%	6
7	Vietnam	550	2%	15
8	Russie	525	2%	18
9	Allemagne	514	2%	9
10	Portugal	472	2%	11
Total général		22 284	100%	-

Source : MESRI/SIES, 2019.



Les six premiers pays d'origine des étudiants étrangers dans la région sont les mêmes qu'au niveau national.

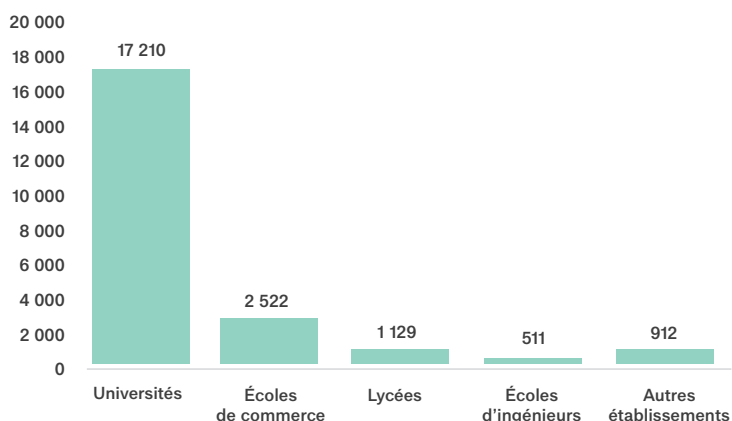
Le Maroc est ainsi premier avec 13% des effectifs, suivi par l'Algérie (9%) et la Chine (7%). Il convient de noter la présence du Vietnam à la 7^e place et de la Russie à la 8^e place, alors que les deux pays ne sont qu'aux 15^e et 18^e places au niveau national.

Répartition des étudiants étrangers dans la Région Sud par type d'établissement en 2018-2019



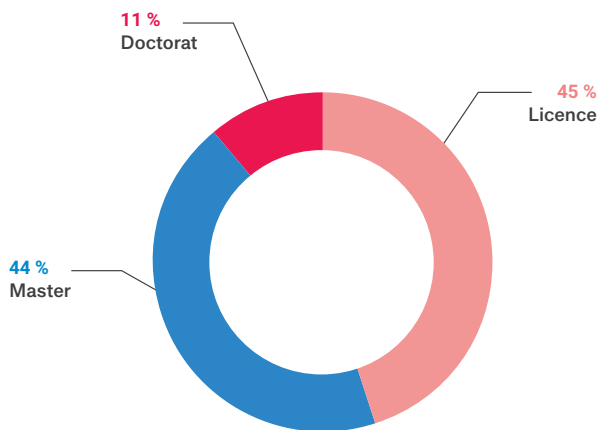
PLUS DES TROIS-QUARTS DES ÉTUDIANTS ÉTRANGERS dans la région sont à l'université (77%),

devant les écoles de commerce (11%) et les lycées (5%). Les écoles d'ingénieurs accueillent 2% des effectifs seulement.

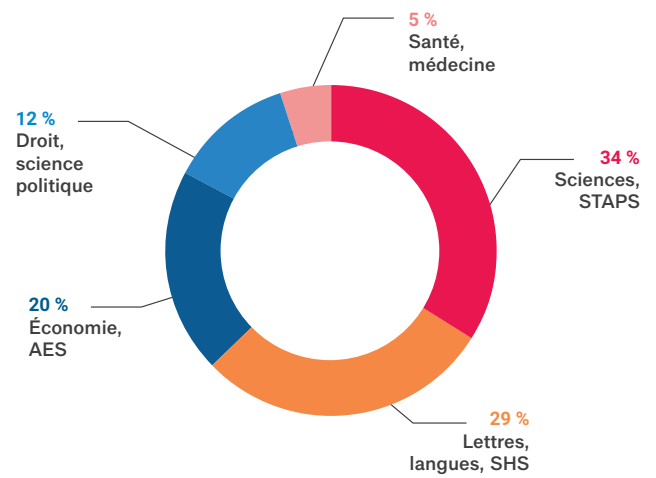


Source : MESRI/SIES, 2019.

Répartition des étudiants étrangers à l'université dans la Région Sud par niveau et par discipline en 2018-2019



Source : MESRI/SIES, 2019.



Source : MESRI/SIES, 2019.



Dans la région, 45% des étudiants étrangers à l'université sont en licence,

44% en master et 11% en doctorat. En termes de disciplines, la majorité sont en sciences (34%), devant les lettres, langues et SHS (29%), l'économie et l'AES (20%) et le droit et la science politique (12%). Les cursus santé et médecine ne représentent que 5% des effectifs.

La mobilité étudiante sortante

Les étudiants de la région Sud sont nombreux à s'orienter vers les pays anglo-saxons (Canada, États-Unis, Royaume-Uni, Australie) ainsi que vers certains pays asiatiques (Vietnam, Chine, Thaïlande), alors que ces derniers ne figurent pas parmi les principales destinations des étudiants français. Au sein de l'Union européenne, l'Espagne est le pays le plus choisi par les étudiants de la région.

Principaux pays de destination des étudiants de la Région Sud en mobilité en 2018-2019

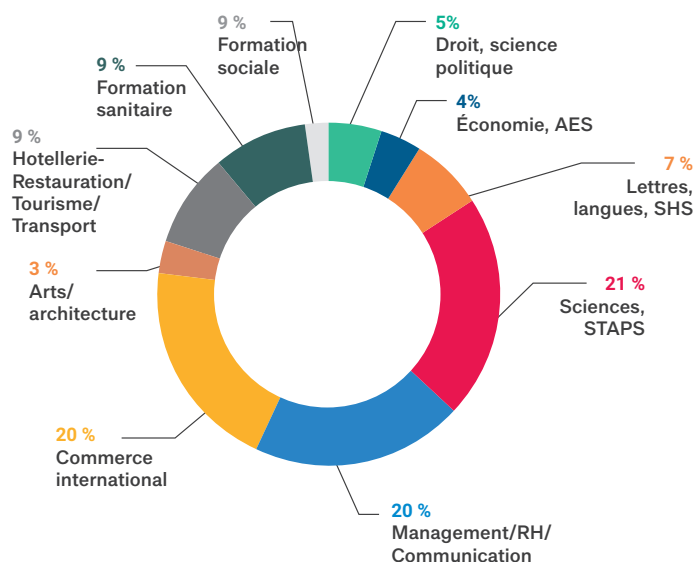
Rang	Pays	Effectifs	%	Rang au niveau national
1	Canada	251	22%	1
2	États-Unis	106	9%	7
3	Vietnam	53	5%	44
4	Royaume-Uni	52	5%	3
5	Espagne	51	4%	6
6	Chine	50	4%	ND
7	Thaïlande	40	3%	ND
8	Mexique	36	3%	ND
9	Maroc	34	3%	21
10	Australie	30	3%	11
	Autres pays	450	39%	-
	Total général	1153	100%	-

Source : Région Sud Provence-Alpes-Côte d'Azur

Répartition des étudiants de la région Sud en mobilité par discipline sur les cinq dernières années

Trois champs disciplinaires regroupent chacun près de 20% des étudiants de la région qui partent en mobilité:

les sciences dites dures, le management les RH & communication et le commerce international.



Source : Région Sud Provence-Alpes-Côte-d'Azur.

Principaux établissements d'origine des étudiants de la Région Sud en mobilité en 2018-2019

Rang	Établissement d'origine	Effectifs	Part
1	Université Aix-Marseille	209	18%
2	Université de Nice Sophia Antipolis (UNS)	128	11%
3	KEDGE Business School (Campus Marseille et Toulon) - Marseille	97	8%
4	Université de Toulon	50	4%
5	IEP - Institut d'Etudes Politiques - Aix en Provence	43	4%
6	SKEMA Business School - Sophia Antipolis	37	3%
7	EDHEC Business School - Nice	34	3%
8	Lycée International Georges Duby	30	3%
9	Lycée La Cadenelle - Marseille	28	2%
10	Lycée Régional du Coudon - La Garde	28	2%
10	Université d'Avignon et des Pays de Vaucluse - Avignon	28	2%
Autres établissements		441	38%
Total général		1153	100%

Parmi les dix établissements de la région qui envoient le plus d'étudiants en mobilité figurent quatre universités, trois lycées, trois écoles de commerce et un institut d'études politiques.

Source : Région Sud Provence-Alpes-Côte d'Azur

Les moyens humains alloués à la mobilité internationale en 2019

Les services auxquels sont rattachés les sujets suivants :		
La mobilité internationale sortante (étudiants en région)	Direction de l'Attractivité, du Rayonnement International et de l'Innovation / Service Rayonnement International	
La mobilité internationale entrante (étudiants et chercheurs étrangers)	Direction de l'Attractivité, du Rayonnement International et de l'Innovation / Service Recherche Enseignement Supérieur Santé et Innovation	
Nombre d'ETP attribués :		En hausse/ en baisse?
à la mobilité sortante	3	=
à la mobilité entrante	0,35	=

Les moyens budgétaires consacrés à la mobilité internationale (2019)

Les moyens destinés à favoriser la mobilité internationale des étudiants et des chercheurs de la Région		En hausse/ en baisse?
En % du budget de la Région	0,07%	
En €	1238625 €	en hausse (+ 6% par rapport à 2018)
Les moyens destinés à favoriser la venue et l'accueil des étudiants étrangers		En hausse/ en baisse?
En % du budget de la Région	/	
En €	0 €	stable par rapport à 2018
Les moyens destinés à favoriser la venue et l'accueil des chercheurs étrangers		En hausse/ en baisse?
En % du budget de la Région	0,07%	
en €	1235050 €	stable par rapport à 2018

Les dispositifs de bourses de mobilité internationale (2019)

	Bourses d'études et de stage à l'étranger pour les étudiants de la Région(*)	Bourses de mobilité internationale pour les chercheurs de la Région	Bourses pour les chercheurs étrangers
Enveloppe affectée	1238625 €		1235050 €
Effectifs bénéficiaires	1185		48
dont % de femmes	64%		29%
Évolution récente	/		/

Précisions:

Concernant les bourses dédiées aux chercheurs étrangers, l'année 2019 a permis l'octroi de bourses pour des chercheurs étrangers au sein de l'Université Nice Côte d'Azur (jusqu'alors seuls des chercheurs étrangers de l'Université d'Aix-Marseille bénéficiaient de ce dispositif)

Concernant les bourses pour les étudiants sortants (études et stages), le montant de l'enveloppe correspond au budget affecté en 2019 et les effectifs bénéficiaires correspondent aux bourses attribuées sur 2018-2019