FICHE MOBILITÉ ISLANDE



Octobre 2023

MOBILITÉ INTERNATIONALE EN 2021[1]

22 000
étudiants dont

8 %
d'étudiants internationaux

13 %
des étudiants islandais sont mobiles

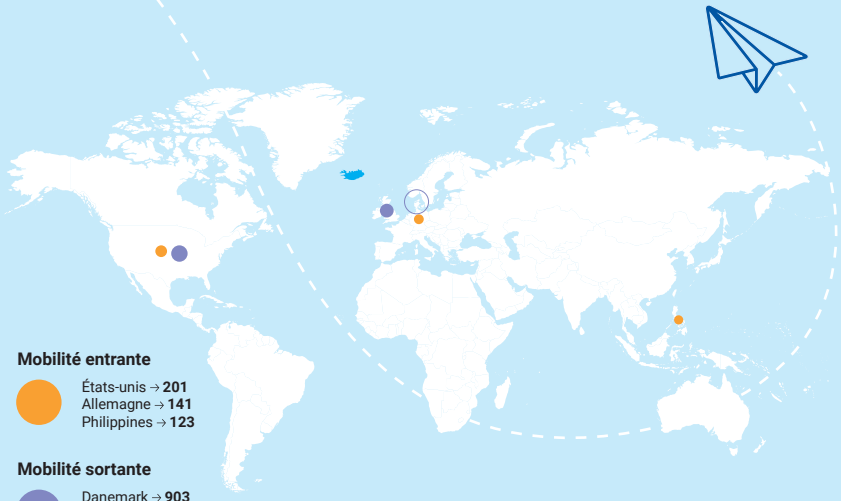

Mobilité entrante

États-unis → **201**
Allemagne → **141**
Philippines → **123**

Mobilité sortante

Danemark → **903**
États-Unis → **394**
Royaume-Uni → **276**

ÉTUDIANTS ISLANDAIS EN FRANCE EN 2022-2023[2]

40
étudiants islandais

+5 %
en 5 ans

56 %
d'étudiantes

Destinations des étudiants originaires d'Islande [1]

Pays d'accueil	2018	2021	% du total en 2021	Évolution 2018-2021
1 Danemark	917	903	33%	-2%
2 États-Unis	402	394	14%	-2%
3 Royaume-Uni	229	276	10%	+21%
4 Slovaquie	142	203	7%	+43%
5 Suède	246	200	7%	-19%
6 Pays-Bas	142	139	5%	-2%
7 Allemagne	231	126	5%	-45%
8 Norvège	156	100	4%	-36%
9 Suisse	48	59	2%	23%
10 Hongrie	93	57	2%	-39%
15 France	24	22	37%	-8%
Autres pays	697*	319*	12%	-54%
TOTAL	**3 303**	**2 776**	**100%**	**-16%**

Origines des étudiants internationaux en Islande[1]

Pays d'origine	2018	2021	% du total en 2021	Évolution 2018-2021
1 États-unis	197	201	12%	+2%
2 Allemagne	112	141	8%	+26%
3 Philippines	103	123	7%	+19%
4 Royaume-uni	92	113	6%	+23%
5 France	80	95	5%	+19%
6 Danemark	69	89	5%	+29%
7 Pologne	51	78	4%	+53%
8 Norvège	38	60	3%	+58%
9 Italie	47	55	3%	+17%
10 Espagne	41	47	3%	+15%
Autres pays	600*	738*	42%	+23%
TOTAL	**1 430**	**1 740**	**100%**	**+22%**

*Estimation

Effectifs par type d'établissements en France (2022-2023)[2]

Type d'établissements	Effectifs	%	Évolution (2017-2022)
Universités	20	50%	+18%
Écoles de commerce	7	18%	+40%
Écoles d'ingénieurs	<5	ND	ND
Écoles d'art et d'architecture	10	25%	+100%
Lycées (STS, CPGE)	0	0%	-100%
Autres établissements	<5	ND	ND
TOTAL	**40**	**100%**	**+5%**

Répartition par niveau à l'université en France (2022-2023)[2]

Niveau de diplôme	Effectifs	%	Évolution (2017-2022)
Licence	10	50%	+100%
Master	ND	-	+13%
Doctorat	<5	-	-75%
TOTAL	**20**	**100%**	**+18%**

Répartition par discipline à l'université en France (2022-2023)[2]

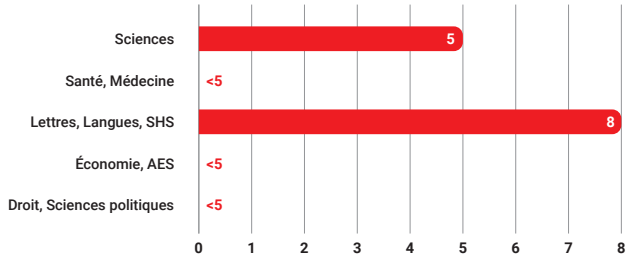

Pays d'accueil et d'origine des étudiants du programme Erasmus+ en 2019-2020[3]

	Destination des étudiants Erasmus+ islandais		Origine des étudiants Erasmus+ en Islande	
	Pays	Effectifs	Pays	Effectifs
1	Danemark	49	Allemagne	207
2	Allemagne	40	France	138
3	Royaume-Uni	39	Pays-Bas	67
4	Suède	31	Danemark	63
5	Pays-Bas	28	Suède	59
Autres pays		140	Autres pays	350
TOTAL		**327**	**TOTAL**	**884**

Sources : (1) Institut statistique de l'UNESCO (ISU), septembre 2023 ; (2) Ministère de l'Enseignement supérieur et de la Recherche, Sous-Direction des systèmes d'information et des études statistiques ; (3) Commission européenne.

RÉPUBLIQUE FRANÇAISE
Liberté Égalité Fraternité

CAMPUS FRANCE