



▶ 617 étudiants en France (2011-2012)

COSTA RICA, GUATEMALA, HONDURAS, NICARAGUA, PANAMA, EL SALVADOR Palmarès des premiers pays d'accueil des étudiants d'Amérique Centrale en 2010⁽¹⁾

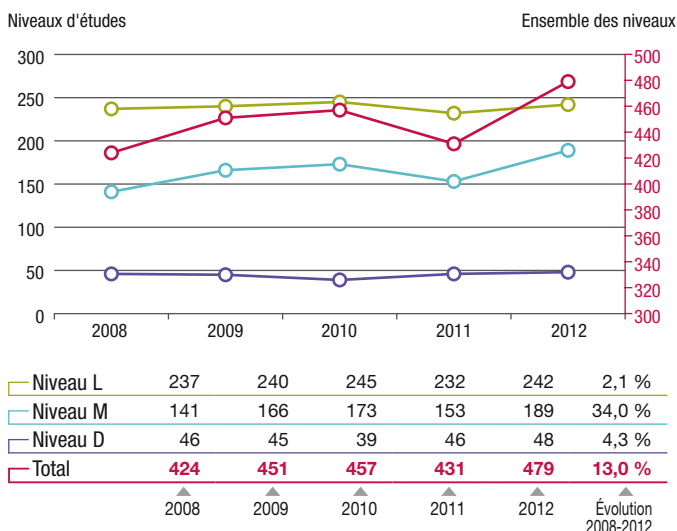
Données générales

	Total	Costa Rica	El Salvador	Guatemala	Honduras	Nicaragua	Panama
États-Unis	6 038 (38,3 %)	1 079 (51,2 %)	1 197 (38,6 %)	983 (36,1 %)	1 325 (45,3 %)	380 (15,2 %)	1 072 (44,6 %)
Cuba	4 118 (26,1 %)	228 (10,8 %)	841 (27,1 %)	621 (22,8 %)	919 (31,4 %)	951 (37,9 %)	558 (23,2 %)
Espagne	1 231 (7,8 %)	186 (8,8 %)	263 (8,5 %)	236 (8,7 %)	230 (7,9 %)	113 (4,5 %)	203 (8,4 %)
Honduras	643 (4,1 %)	25 (1,2 %)	139 (4,5 %)	193 (7,1 %)		126 (5,0 %)	160 (6,7 %)
France	495 (3,1 %)	96 (4,6 %)	176 (5,7 %)	96 (3,5 %)	56 (1,9 %)	38 (1,5 %)	33 (1,4 %)
Allemagne	456 (2,9 % ^(a))	123 (5,8 % ^(a))	89 (2,9 % ^(a))	85 (3,1 % ^(a))	49 (1,7 % ^(a))	54 (2,2 % ^(a))	56 (2,3 % ^(a))
Chili	442 (2,8 %)	77 (3,7 %)	57 (1,8 %)	120 (4,4 %)	32 (1,1 %)	57 (2,3 %)	99 (4,1 %)
El Salvador	359 (2,3 %)	42 (2,0 %)		112 (4,1 %)	72 (2,5 %)	95 (3,8 %)	38 (1,6 %)
Étudiants en mobilité internationale	15 766	2 106	3 101	2 723	2 925	2 508	2 403
Inscrits dans les Grandes Écoles françaises ^(b)	63	17	16	6	17	6	1

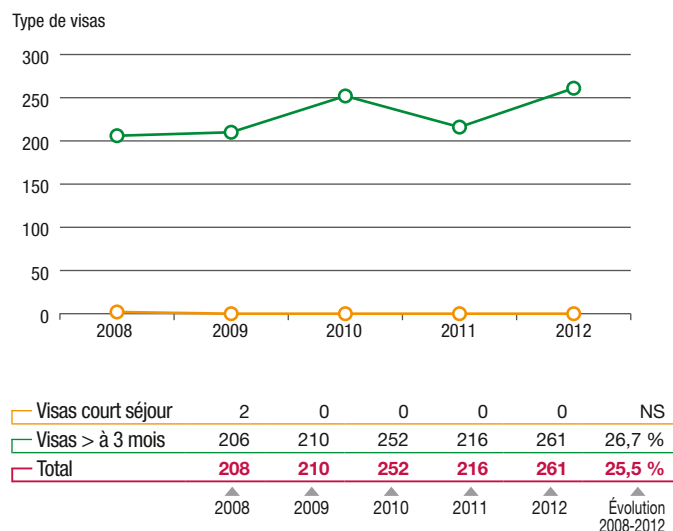
En 2012-2013, la France a accueilli 617 étudiants d'Amérique centrale parmi lesquels 481 (78 %) étaient inscrits en université.

Évolution 2008-2012

AMÉRIQUE CENTRALE > Évolution des effectifs par niveau dans les universités françaises depuis 2008⁽⁴⁾

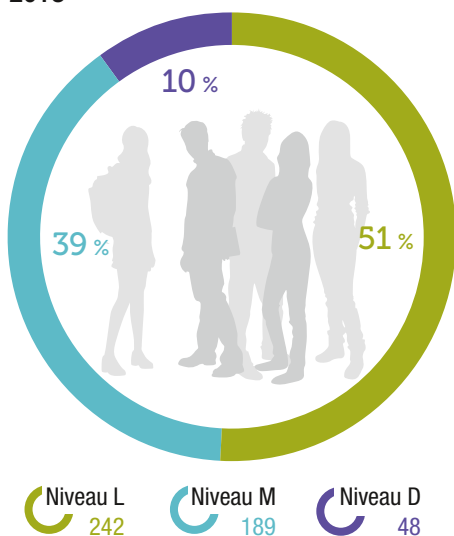


AMÉRIQUE CENTRALE > Évolution du nombre de visas pour études délivrés depuis 2008⁽⁵⁾

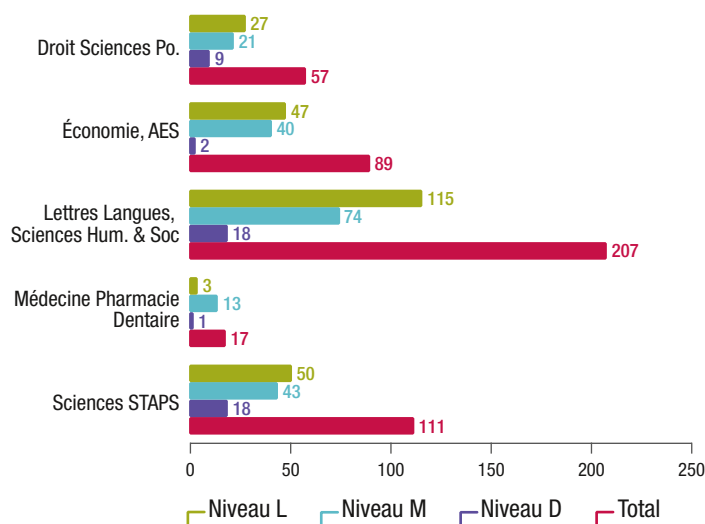


Focus 2012-2013

AMÉRIQUE CENTRALE > Répartition par niveau en 2012-2013⁽⁴⁾



AMÉRIQUE CENTRALE > Répartition par discipline dans les universités françaises en 2012-2013⁽⁴⁾



Sources : ⁽¹⁾ Unesco (extractions juillet 2013) ; ⁽²⁾ ONU ; ⁽³⁾ CGE enquête mobilité 2011 ; ⁽⁴⁾ MESR-DGESIP/DGRI-SIES et MEN-MESR DEPP ; ⁽⁵⁾ Ministère de l'Intérieur ; ^(a) Estimation ISU ; NS : non significatif