

BURUNDI



540 étudiants en France (2013-2014)



Données générales

1

5 premiers pays d'accueil des étudiants burundais en 2012⁽¹⁾

1	France (26,9 %)	504
2	Arabie Saoudite (9,8 %)	183
3	Rwanda (9,6 %)	180
4	Afrique du Sud (8,3 %)	156
5	Canada (6,7 %)	126

Population étudiante⁽¹⁾

	2008	2009	2010	2011	2012	2008 - 2012
Étudiants au Burundi	21 856	24 290	29 269	ND	ND	-
Dont en mobilité internationale	1 308	1 424	1 475	1 737	1 872	43,1 %
soit en % des étudiants burundais	5,99 %	5,86 %	5,04 %	-	-	-

Projections 2015 - 2030⁽²⁾

	2015	2020	2025	2030
Prévision de la population 15-24 ans	2 087 847	2 280 172	2 759 040	3 486 824

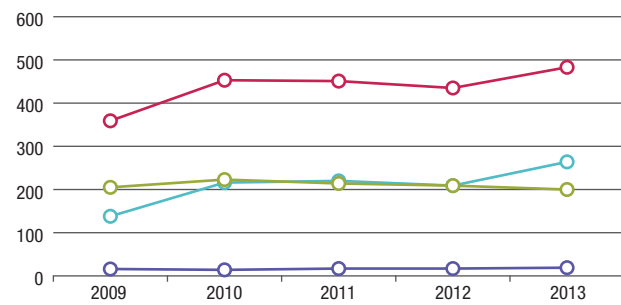
En 2013-2014, la France a accueilli 540 étudiants burundais parmi lesquels 483 (89,4 %) étaient inscrits en université.

2

Évolutions 2008-2013

BURUNDI > Évolution des effectifs par niveau dans les universités françaises depuis 2009⁽³⁾

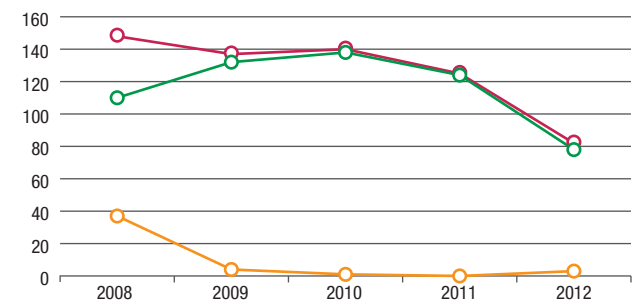
Niveaux d'études



Niveaux d'études	2009	2010	2011	2012	2013	Évolution 2009-2013
Niveau L	205	223	214	209	200	- 2,4 %
Niveau M	138	216	220	209	264	91,3 %
Niveau D	16	14	17	17	19	18,8 %
Total	359	453	451	435	483	34,5 %

BURUNDI > Évolution du nombre de visas pour études délivrés entre 2008 et 2012⁽⁴⁾

Type de visas

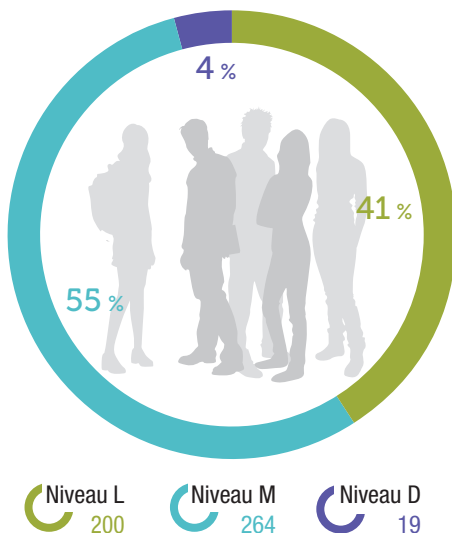


Type de visas	2008	2009	2010	2011	2012	Évolution 2008-2012
Visas court séjour	37	4	1	0	3	- 91,9 %
Visas > à 3 mois	110	132	138	124	78	- 29,1 %
Total	147	136	139	124	81	- 44,9 %

3

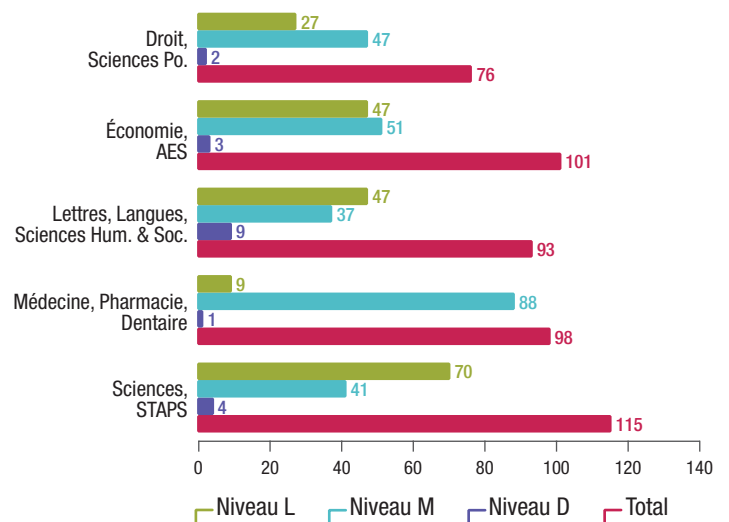
Focus 2013-2014

BURUNDI > Répartition par niveau en 2013-2014⁽³⁾



Niveau L	200
Niveau M	264
Niveau D	19

BURUNDI > Répartition par discipline et niveau dans les universités françaises en 2013-2014⁽³⁾



Sources : ⁽¹⁾ Unesco (extractions juillet 2014) ; ⁽²⁾ ONU ; ⁽³⁾ MENESR-DGESIP-DGRI-SIES ; ⁽⁴⁾ Ministère de l'Intérieur. ND : non disponible