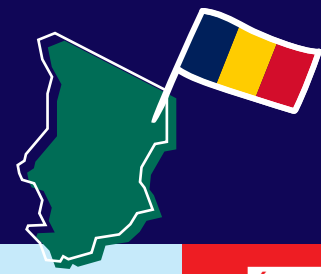


FICHE MOBILITÉ TCHAD

Octobre 2022

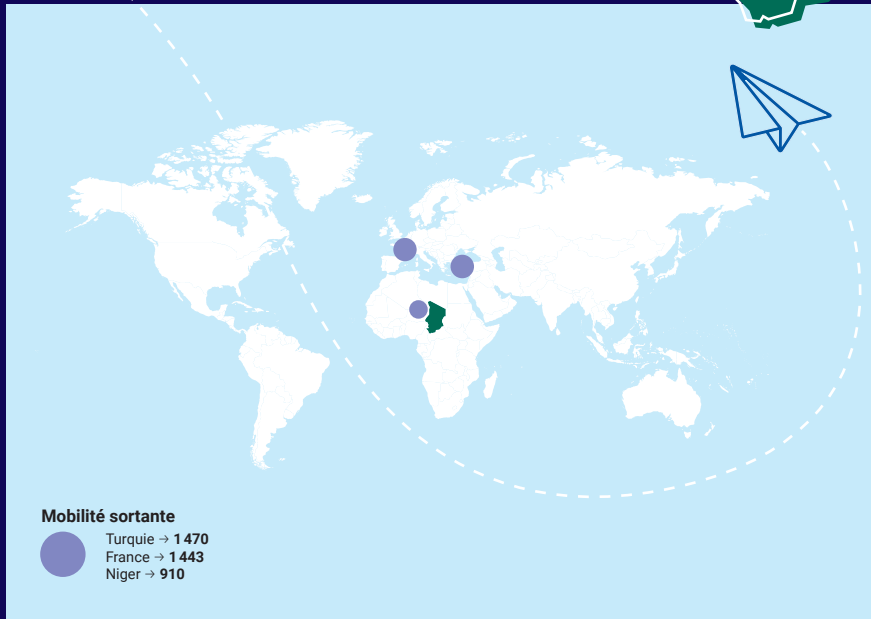


MOBILITÉ INTERNATIONALE EN 2020⁽¹⁾

42 000*
étudiants dont

% d'étudiants internationaux non disponible

17%
des étudiants tchadiens sont mobiles



ÉTUDIANTS TCHADIENS EN FRANCE EN 2021-2022⁽²⁾

2 813
étudiants tchadiens

+214%
en 5 ans

16%
d'étudiantes

Destinations des étudiants originaires du Tchad⁽¹⁾

Pays d'accueil	2015	2020	% du total en 2020	Évolution 2015-2020
1 Turquie	105	1 470	20%	+1300%
2 France	520	1 443	20%	+178%
3 Niger	431	910	12%	+111%
4 Maroc	303	791	11%	+161%
5 Arabie saoudite	589	526	7%	-11%
6 Bénin	249	371	5%	+49%
7 Tunisie	268	198	3%	-26%
8 Cuba	158	175	2%	+11%
9 Côte d'Ivoire	46	150	2%	+226%
10 Malaisie	128	89	1%	-30%
Autres pays	3 090	1 205	16%	-61%
TOTAL	5 887	7 328	100%	+24%

*2015

Évolution du nombre de visas délivrés pour études en France (2017-2020)⁽³⁾

Visas délivrés	2017	2018	2019	2020
Total des visas délivrés	314	669	1 055	816
Dont visas > 3 mois	296	639	1 012	786
Dont visas de court séjour	18	30	43	30

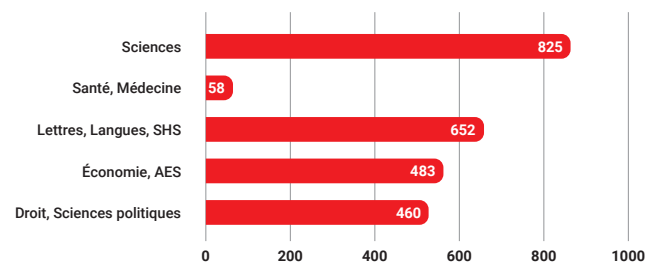
Effectifs par type d'établissements en France (2021-2022)⁽²⁾

Type d'établissements	Effectifs	%
Universités	2 478	88%
Écoles de commerce	112	4%
Écoles d'ingénieurs	79	3%
Écoles d'art et d'architecture	14	0%
Lycées (BTS, CPGE)	68	2%
Autres établissements	62	2%
TOTAL	2 813	100%

Répartition par niveau à l'université en France (2021-2022)⁽²⁾

Niveau de diplôme	Effectifs	%	Évolution (2016-2021)
Licence	1 824	74%	417%
Master	590	24%	87%
Doctorat	64	3%	2%
TOTAL	2 478	100%	239%

Répartition par discipline à l'université en France (2021-2022)⁽²⁾



Sources : (1) Institut statistique de l'UNESCO (ISU), septembre 2022; (2) Ministère de l'Enseignement supérieur et de la Recherche, Sous-Direction des systèmes d'information et des études statistiques; (3) Ministère de l'Intérieur.