



Perceptions et attentes des étudiants étrangers

Vague 2

Principaux enseignements




Rappel de la méthodologie



Echantillon

- 19738 étudiants étrangers dont
 - 11055 ont prévu de venir en France étudier prochainement (cohorte 1)
 - 4908 sont actuellement en France pour leurs études (cohorte 2)
 - 3775 ont fait des études en France (cohorte 3)



Mode de recueil

- Interviews réalisées online via site et via envoi d'emails




Dates de terrain

- Le terrain s'est déroulé du 5 juillet au 16 octobre 2013

1

La France, une destination toujours attractive



TNS Sofres
L'attractivité de la France

© TNS 2013



Les raisons universitaires et d'enrichissement personnel dominant dans la décision de partir étudier à l'étranger

En %

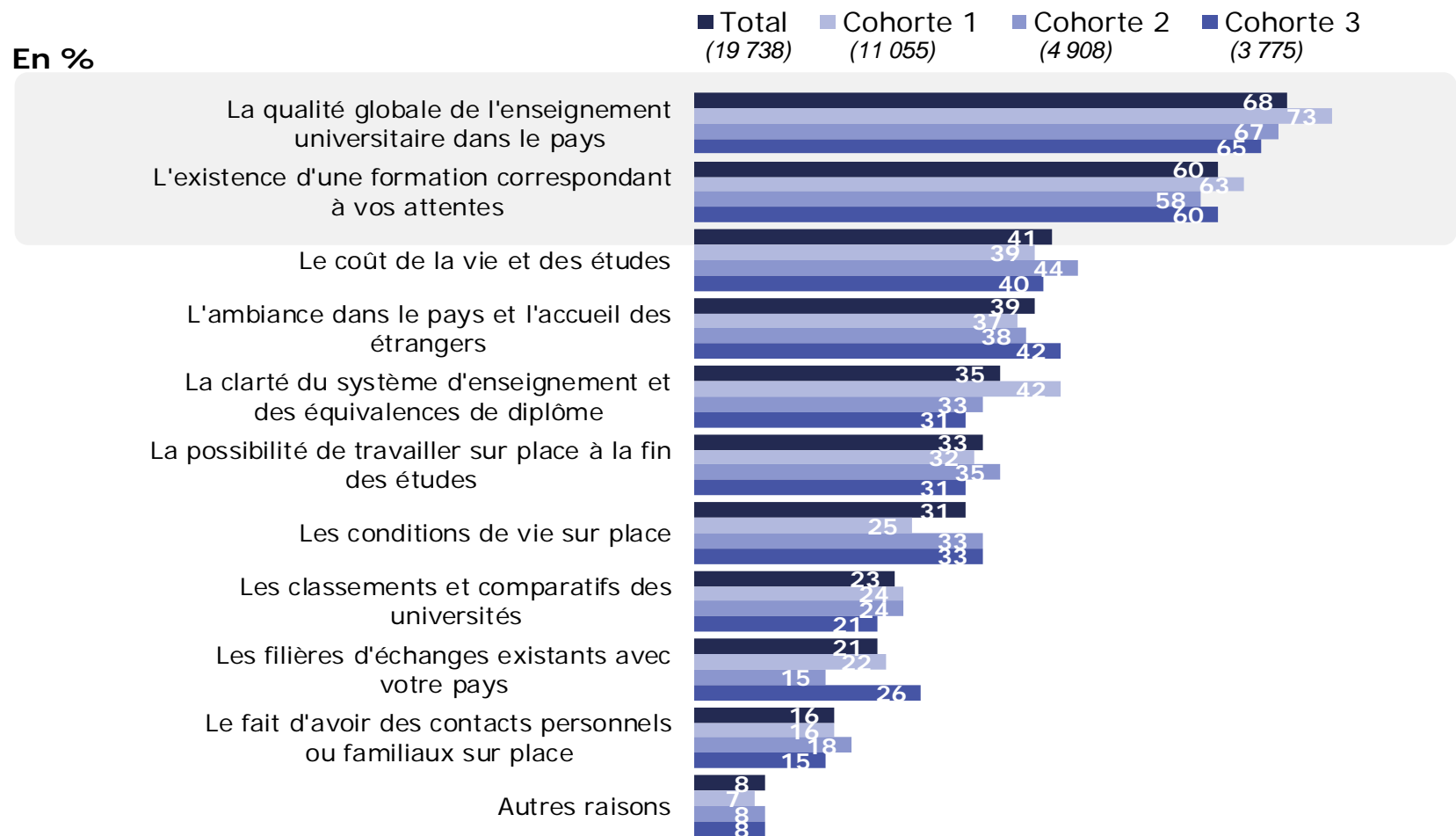
■ Total (19 738) ■ Cohorte 1 (11 055) ■ Cohorte 2 (4 908) ■ Cohorte 3 (3 775)



Base : ensemble

Question (A1) : Quelles sont les deux raisons principales pour lesquelles vous avez choisi d'aller étudier dans un autre pays que le vôtre ?

La qualité de l'enseignement et l'existence d'une formation en adéquation avec l'étudiant sont les deux principaux critères de choix



Base : ensemble

Question (A1bis) : Quels sont les critères les plus importants à vos yeux pour décider à quel endroit aller faire des études à l'étranger ?



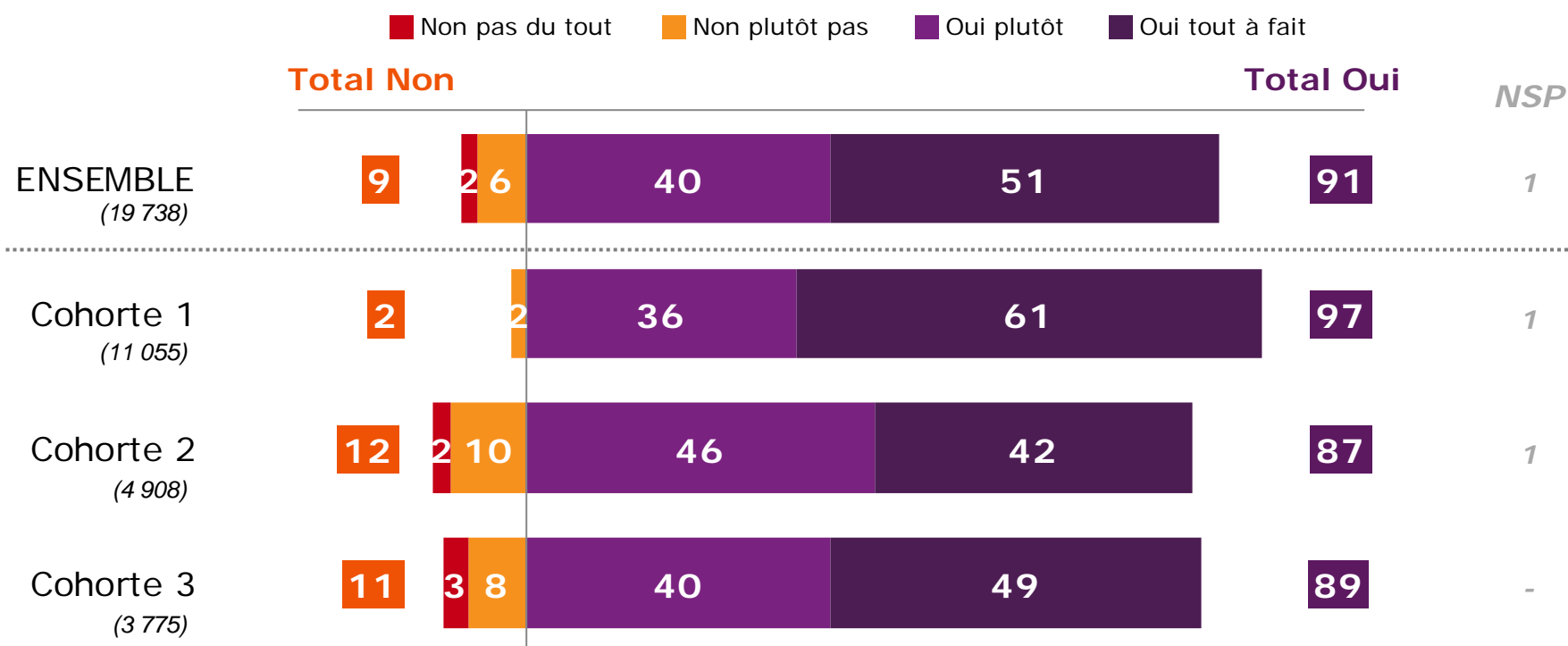
TNS Sofres
L'attractivité de la France

© TNS 2013



La recommandation de la France reste quasi unanime pour venir faire ses études...

En %



Base : ensemble

Question (A11) : Recommanderiez-vous à vos amis ou à vos connaissances de venir faire leurs études en France ?



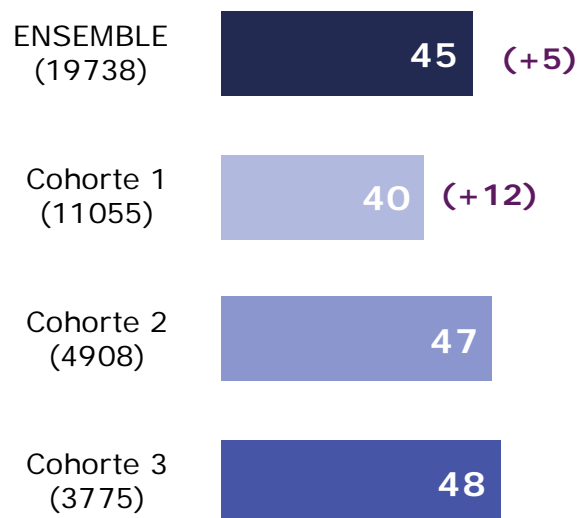
TNS Sofres
L'attractivité de la France

© TNS 2013

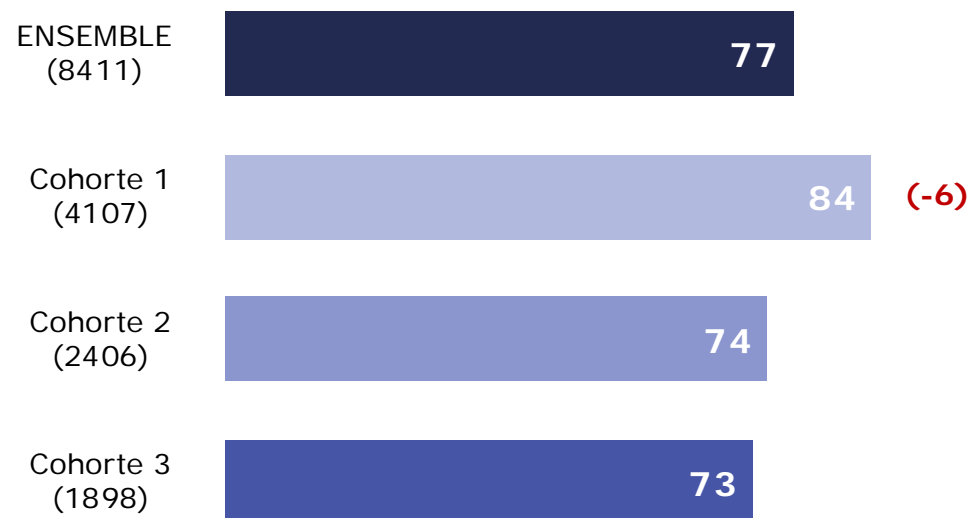


...Dans un contexte pourtant de plus en plus concurrentiel

% Oui – A hésité avec d'autres pays



% Le fait de venir en France était mon premier choix



Base : ensemble

Question (A5) : Avez-vous / Avez-vous hésité avec d'autres pays ?

Base : a hésité avec un autre pays

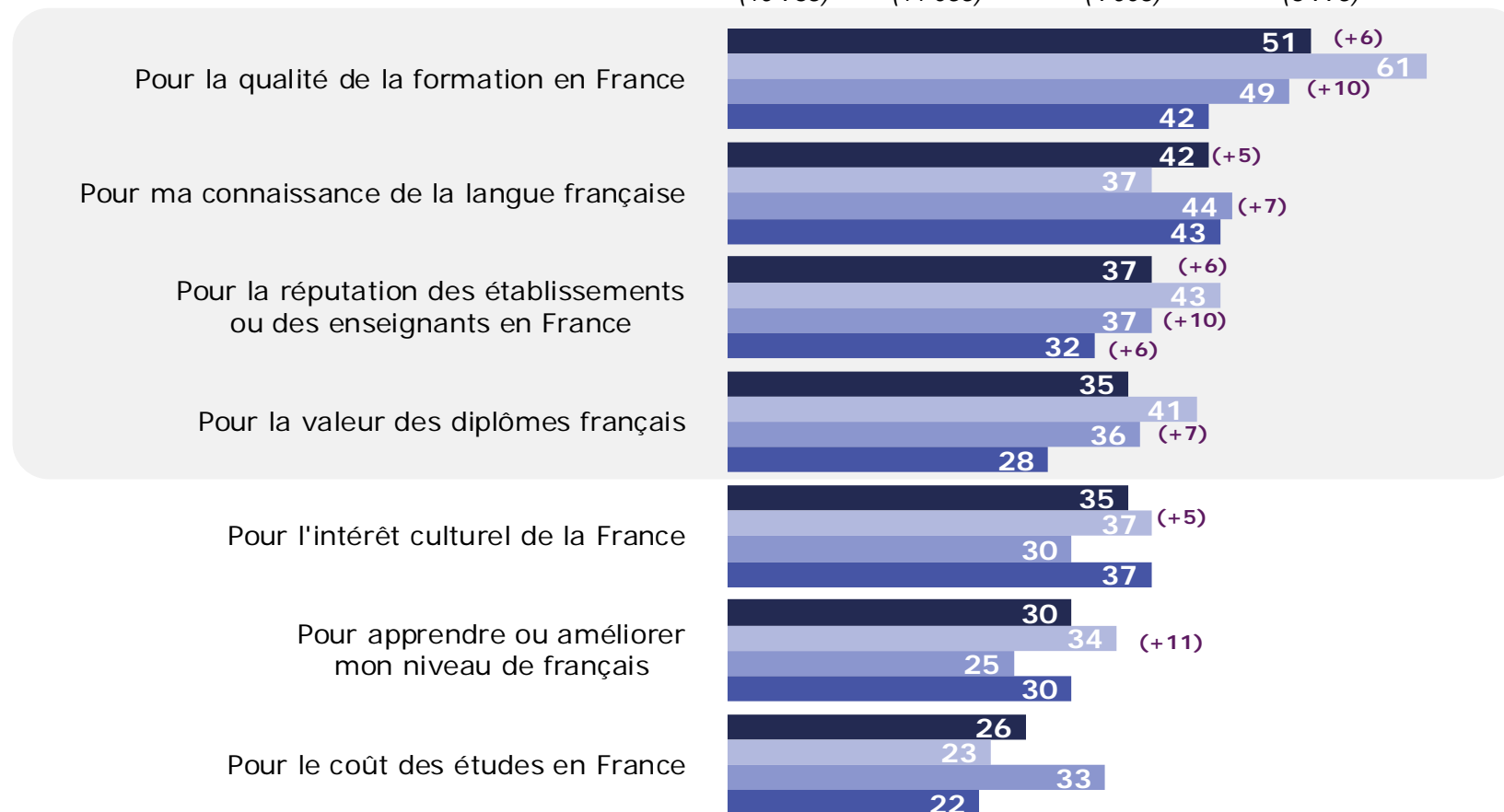
Question (A7) : Diriez-vous que le fait de venir en France...

Ce sont avant tout les qualités universitaires qui ont dicté le choix de la France, ainsi que la connaissance de la langue française

En %

■ Total (19 738) ■ Cohorte 1 (11 055) ■ Cohorte 2 (4 908) ■ Cohorte 3 (3 775)

NB : Evolutions présentées à titre indicatif, la liste des items ayant été réduite par rapport à 2011



Base : ensemble

Question (A4) : Pour quelle(s) raison(s) avez-vous choisi la France plutôt qu'un autre pays pour vos études ?

Autres raisons de venir étudier en France : la situation géographique pèse peu

En %



NB : Evolutions présentées à titre indicatif, la liste des items ayant été réduite par rapport à 2011

Base : ensemble

Question (A4) : Pour quelle(s) raison(s) avez-vous choisi la France plutôt qu'un autre pays pour vos études ?

Le rayonnement de la France reste bon mais la perception de son économie se dégrade

ENSEMBLE

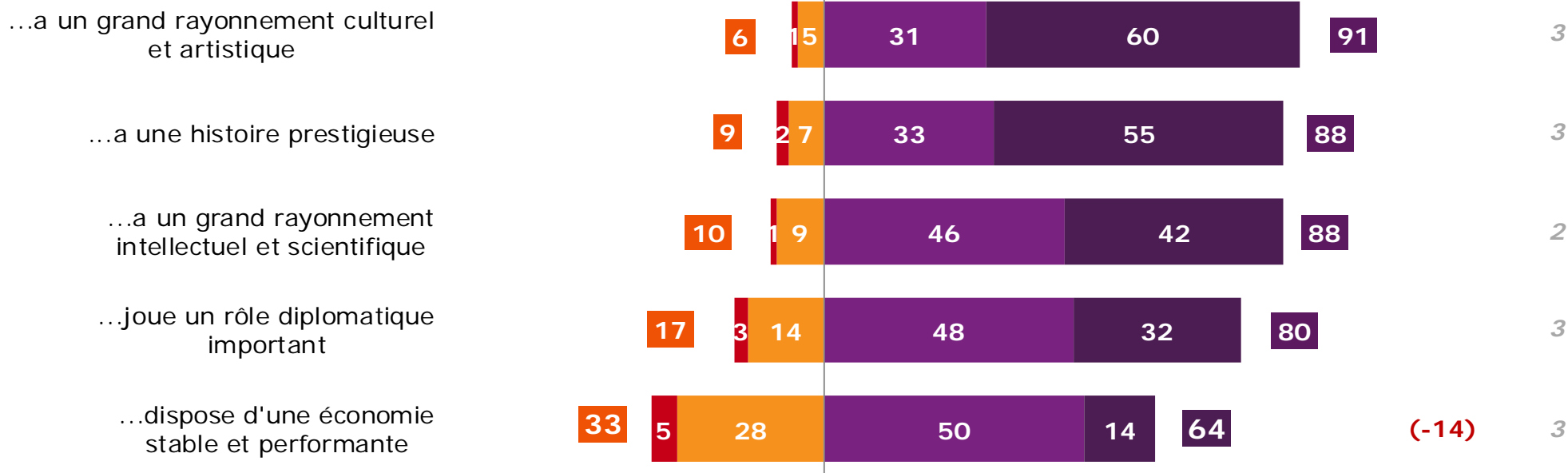
En %

■ Non pas du tout ■ Non plutôt pas ■ Oui plutôt ■ Oui tout à fait

ST Non

ST Oui

NSP



Base : ensemble – n = 19 738

Question (A3) : Les affirmations suivantes correspondent-elles à l'image que vous avez actuellement de la France ?




TNS Sofres
L'attractivité de la France

© TNS 2013



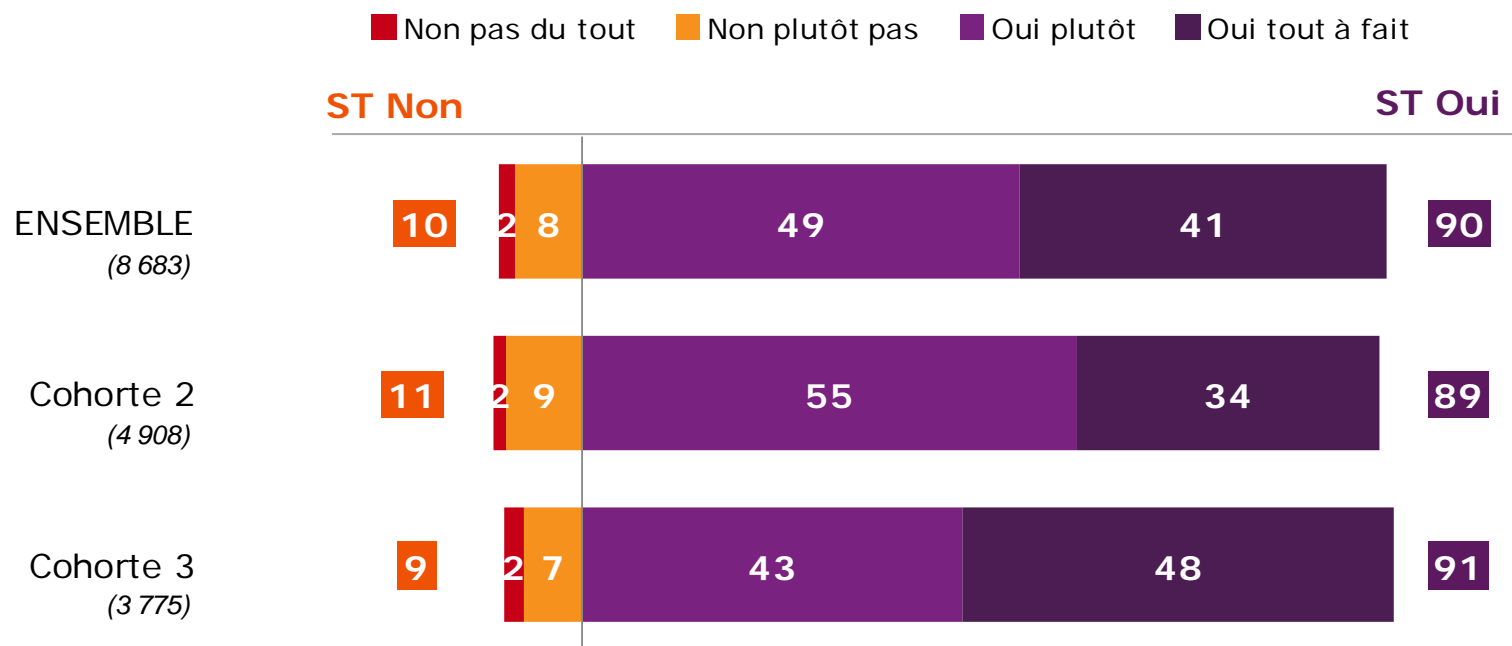
2

Un bilan du séjour largement positif pour les étudiants



Une très forte satisfaction vis-à-vis du séjour en France, en particulier chez les anciens étudiants

En %



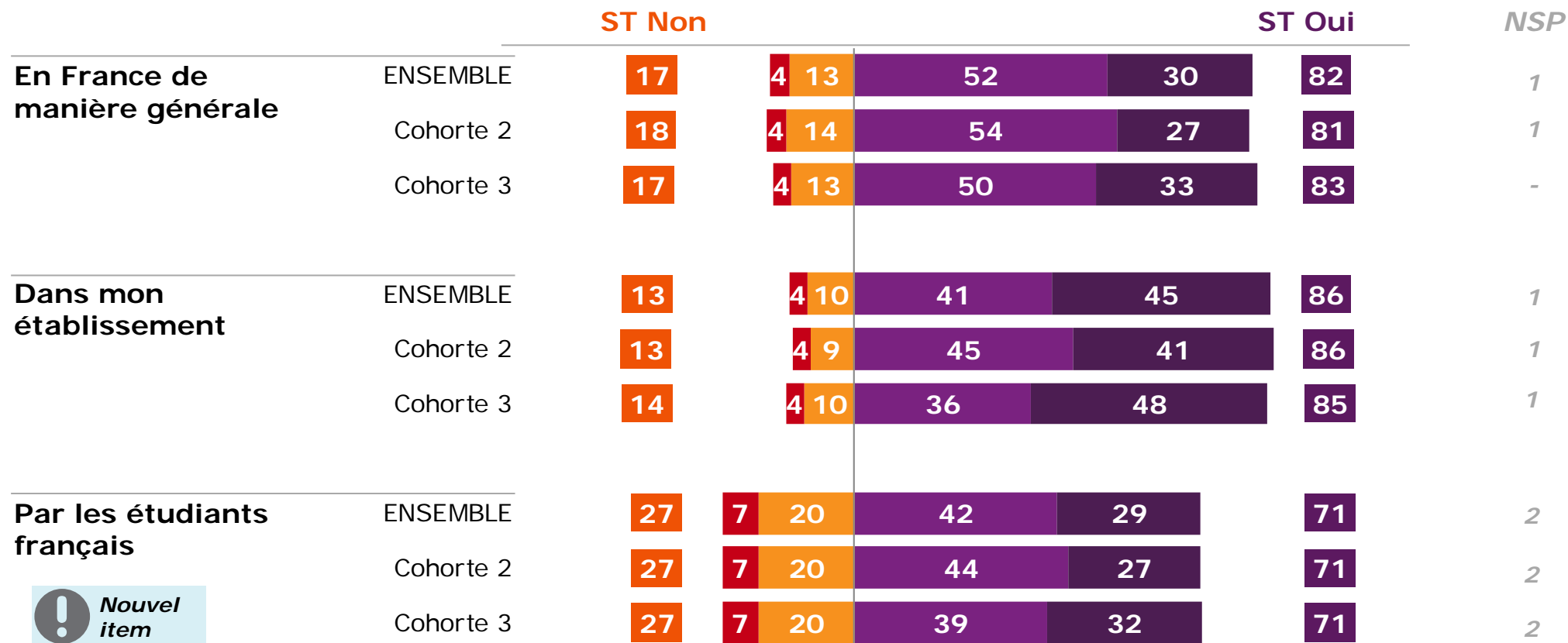
Base : ensemble

Question (D1) : Etes-vous / Avez-vous été satisfait(e) de votre séjour en France de manière générale ?

Les conditions d'accueil sont également satisfaisantes, avec toutefois un léger bémol sur l'accueil par les étudiants français

En %

■ Non, pas du tout ■ Non plutôt pas ■ Oui, plutôt ■ Oui, tout à fait



Base : ensemble Cohorte 2 et 3 - n = 8 683 / Cohorte 2 = 4 908 / Cohorte 3 = 3 775

Question (D2) : Etes-vous / Avez-vous été satisfait(e) des conditions de votre accueil ?

Image de la France : qualité universitaire et intérêt culturel sont attendus, et au rendez-vous...

COHORTE 1

COHORTE 2 et 3

Idee que l'on se fait de la France comme pays d'accueil

Niveau de satisfaction sur chacun des critères

■ Ne sait pas ■ N'en sait pas assez pour répondre ■ Pas bonne du tout ■ Plutôt mauvaise ■ Assez bonne ■ Très bonne

■ Ne sait pas ■ Pas du tout satisfait ■ Plutôt pas ■ Assez ■ Très Satisfait



Base : Cohorte 1 – n = 11 055

Question (A8) : Quelle idée vous faites-vous de la France comme pays d'accueil concernant les critères suivants ?

Base : Cohorte 2 et 3 – n = 8 683

Question (D3) Quel est / Quel a été votre niveau de satisfaction sur les points suivants ?

...De même qu'une certaine qualité de vie à la française

COHORTE 1

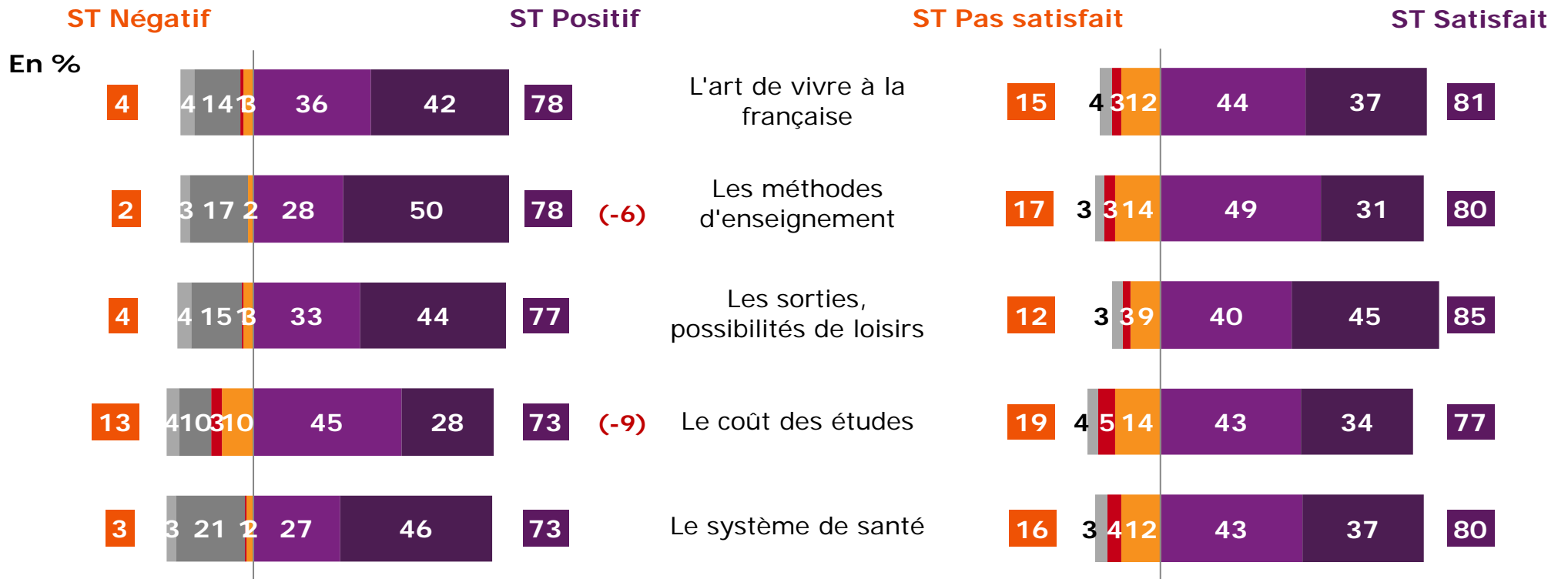
COHORTE 2 et 3

Idee que l'on se fait de la France comme pays d'accueil

Niveau de satisfaction sur chacun des critères

■ Ne sait pas ■ N'en sait pas assez pour répondre ■ Pas bonne du tout ■ Plutôt mauvaise ■ Assez bonne ■ Très bonne

■ Ne sait pas ■ Pas du tout satisfait ■ Plutôt pas ■ Assez ■ Très Satisfait



Base : Cohorte 1 – n = 11 055

Base : Cohorte 2 et 3 – n = 8 683

Question (A8) : Quelle idée vous faites-vous de la France comme pays d'accueil concernant les critères suivants ?

Question (D3) Quel est / Quel a été votre niveau de satisfaction sur les points suivants ?



TNS Sofres
L'attractivité de la France

© TNS 2013



A noter la crispation des futurs arrivants sur les dimensions d'accueil et d'intégration

COHORTE 1


Idee que l'on se fait de la France comme pays d'accueil

■ Ne sait pas ■ N'en sait pas assez pour répondre ■ Pas bonne du tout ■ Plutôt mauvaise ■ Assez bonne ■ Très bonne

COHORTE 2 et 3

Niveau de satisfaction sur chacun des critères

■ Ne sait pas ■ Pas du tout satisfait ■ Plutôt pas ■ Assez ■ Très Satisfait



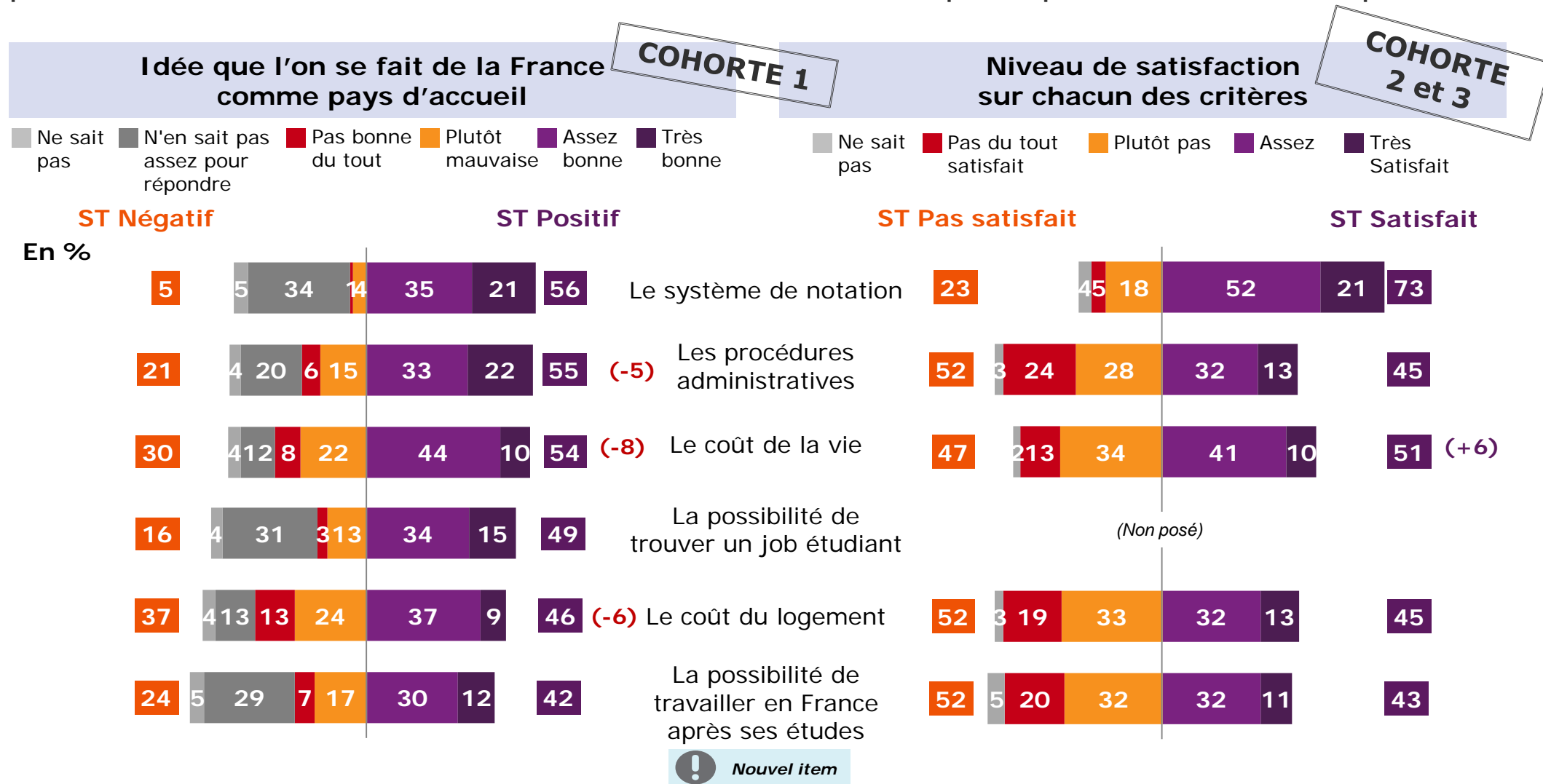
Base : Cohorte 1 - n = 11 055

Question (A8) : Quelle idée vous faites-vous de la France comme pays d'accueil concernant les critères suivants ?

Base : Cohorte 2 et 3 - n = 8 683

Question (D3) Quel est / Quel a été votre niveau de satisfaction sur les points suivants ?

Enfin, l'insatisfaction était anticipée mais domine sur le coût du logement et la possibilité de rester travailler. L'administratif reste la principale mauvaise surprise



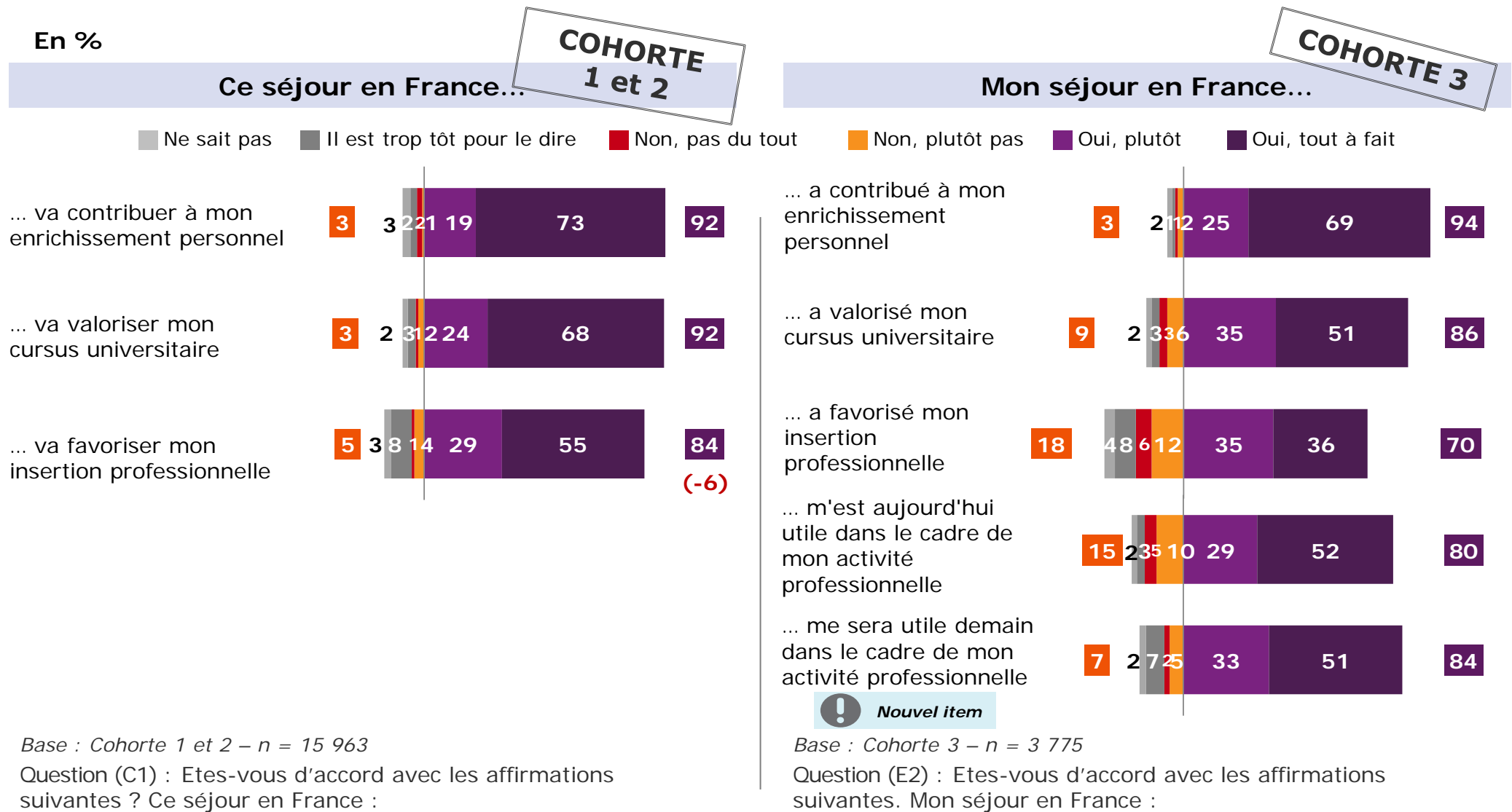
Base : Cohorte 1 – n = 11 055

Question (A8) : Quelle idée vous faites-vous de la France comme pays d'accueil concernant les critères suivants ?

Base : Cohorte 2 et 3 – n = 8 683


Question (D3) Quel est / Quel a été votre niveau de satisfaction sur les points suivants ?

Les attentes liées à l'enrichissement personnel du séjour sont également comblées



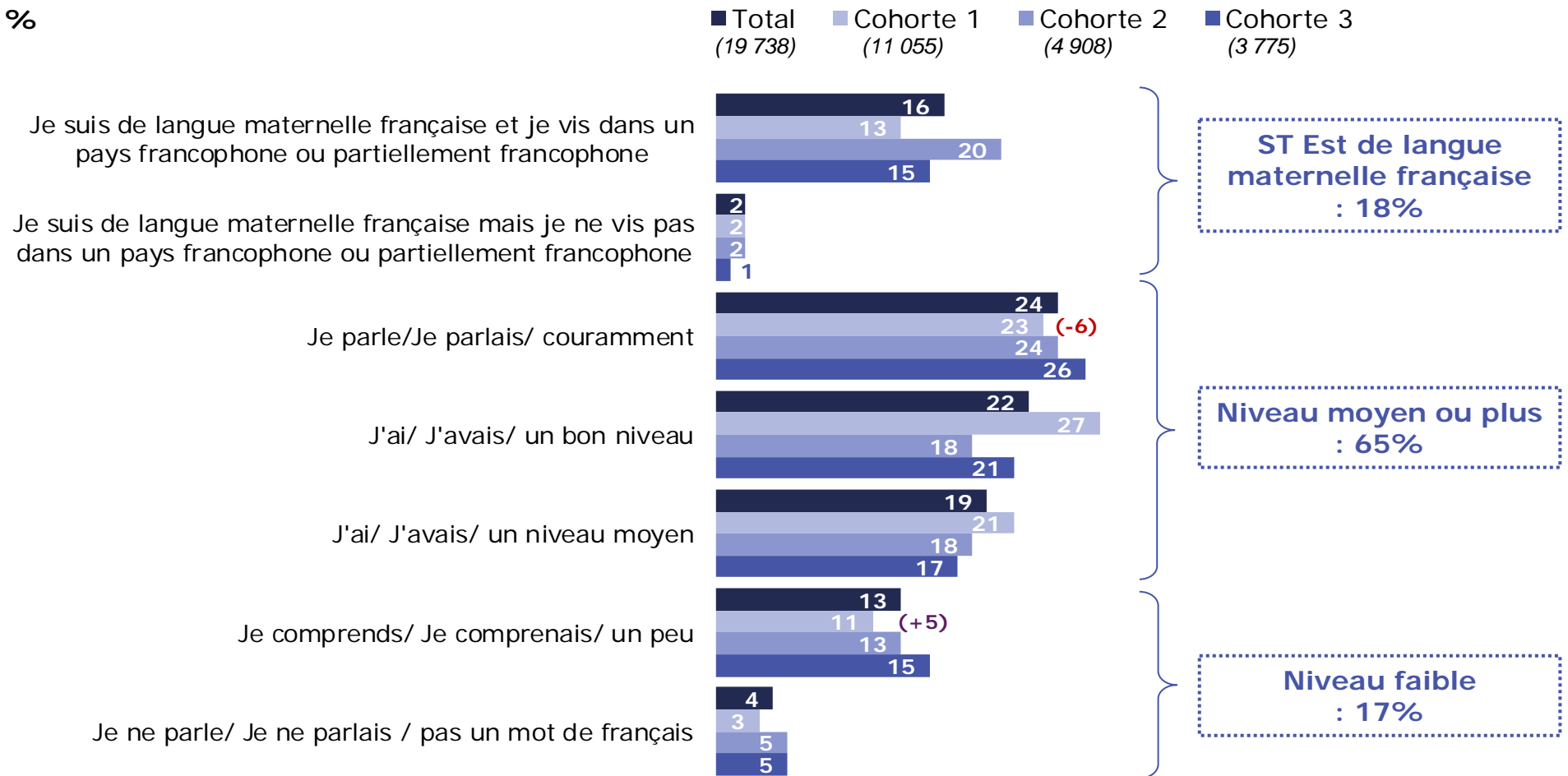
3

Francophonie et liens avec la France :
bénéfices croisés



8 étudiants sur 10 avaient ou ont un bon niveau de français avant de partir

En %

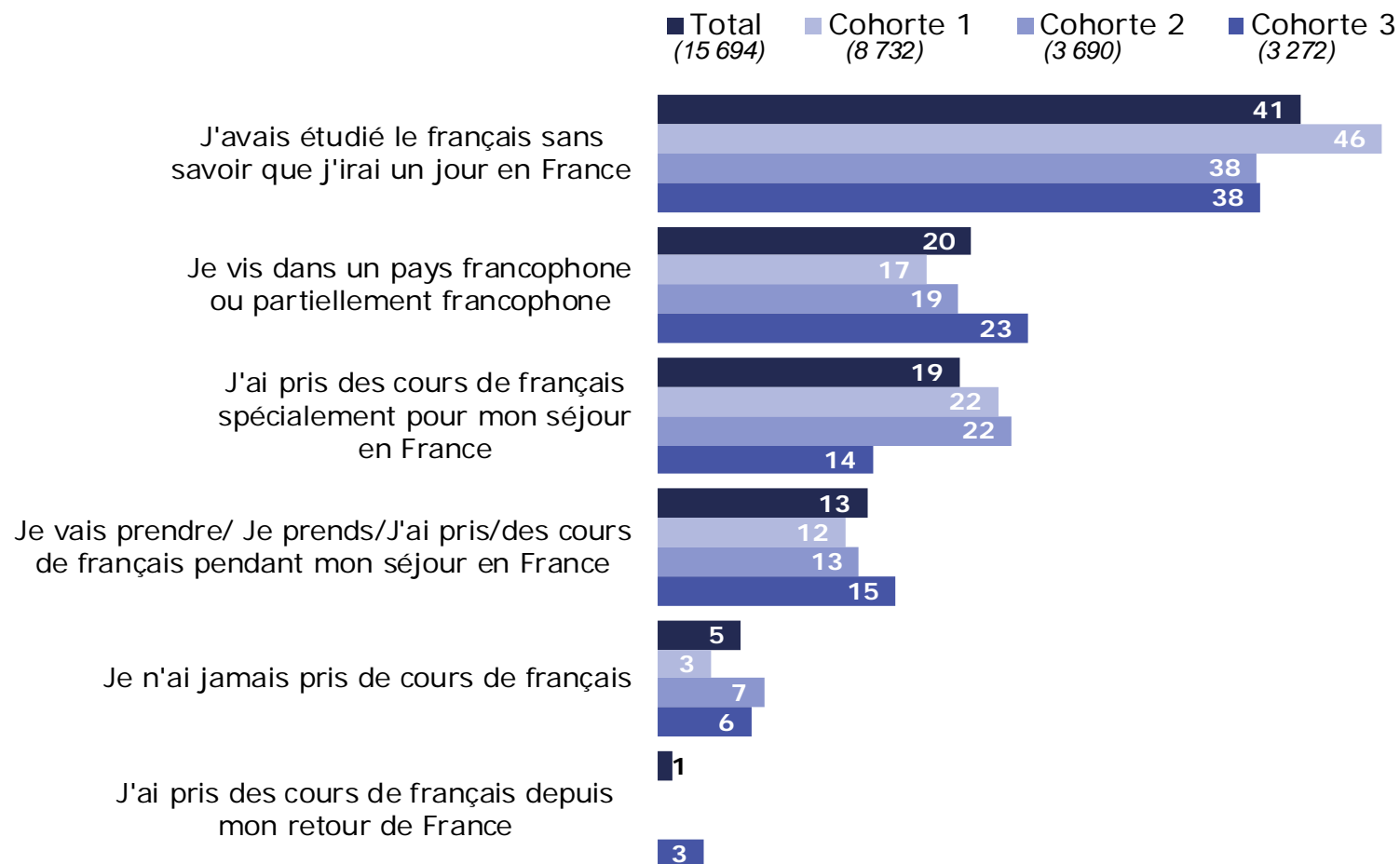


Base : ensemble

Question (D4) : Quel est/était votre niveau de français avant de partir en France ?

Apprentissage du français

En %



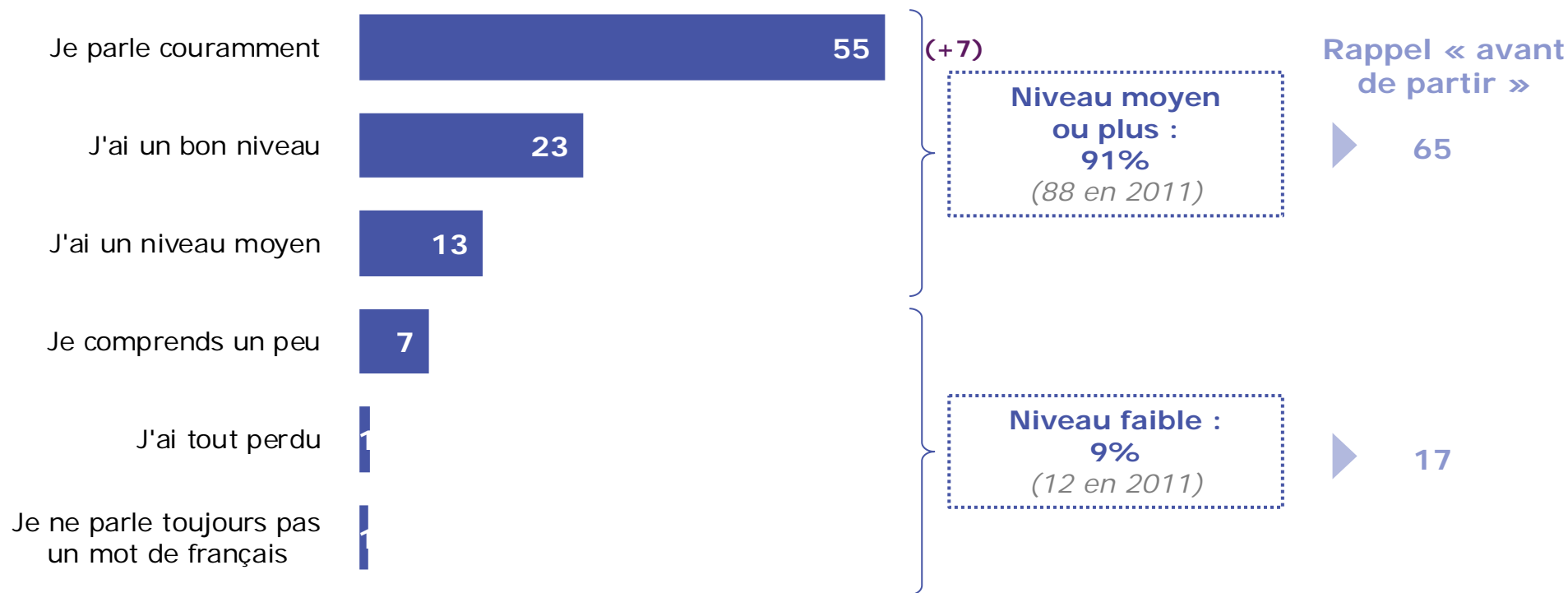
Base : N'ont pas le français comme langue maternelle

Question (D4bis) : Concernant l'apprentissage de la langue, quelle situation correspond à la vôtre aujourd'hui ?

Plus de la moitié des anciens étudiants non francophones déclarent parler désormais couramment le français

COHORTE 3

En %



Base : Cohorte 3 non francophone – n = 3272

Question (RS11) : Quel est votre niveau de français aujourd'hui ?

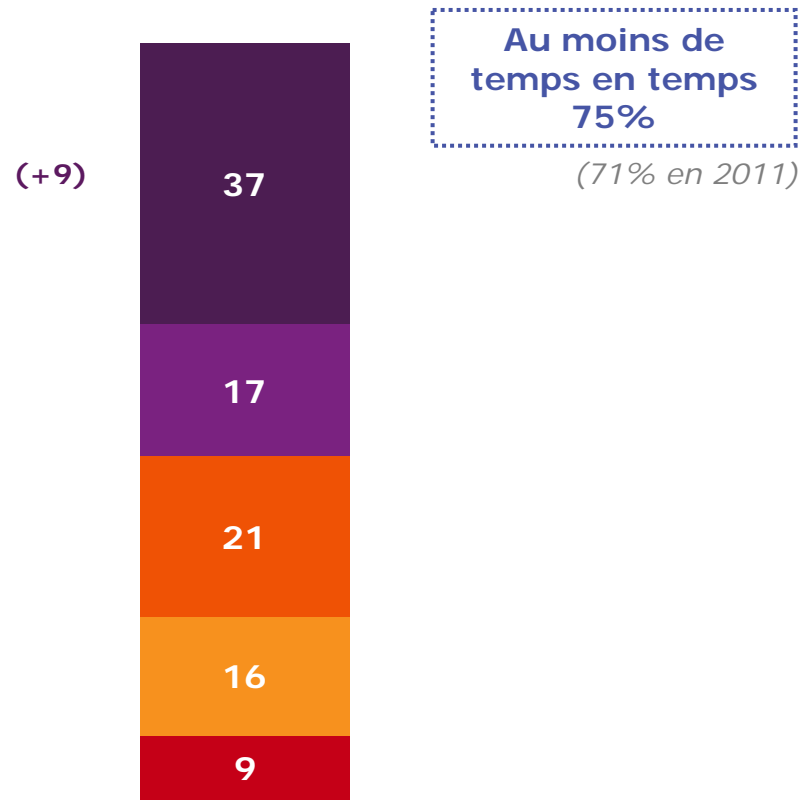
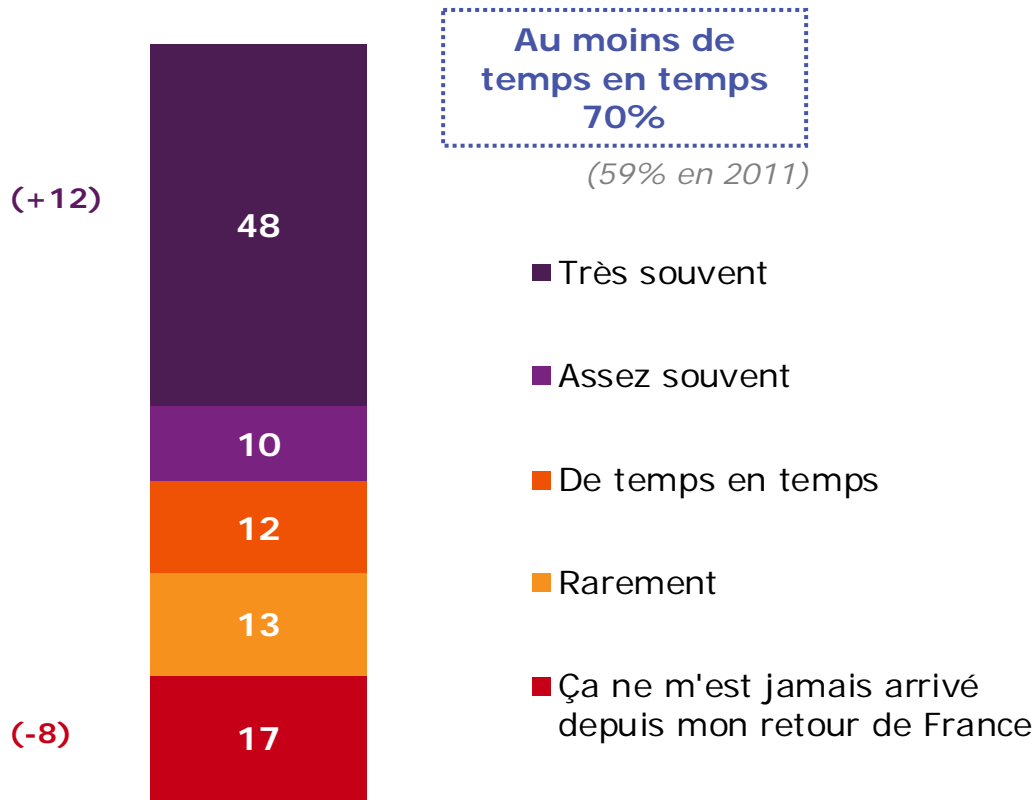
Le séjour en France, facteur de développement de l'usage du français

COHORTE 3

Utilise le français comme langue de travail

Utilise le français comme langue de communication entre amis

En %

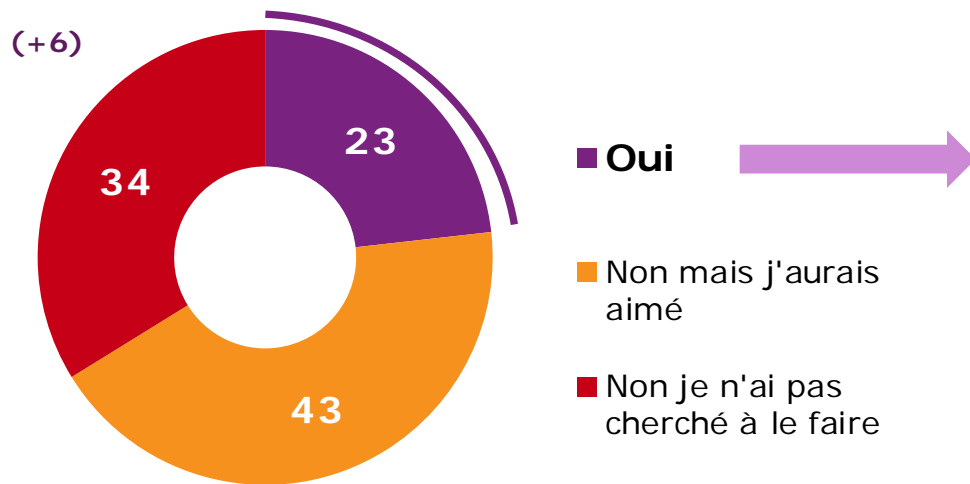


Base : travaille et n'est pas de langue maternelle française – n = 2111
Question (E11) : Vous arrive-t-il d'utiliser le Français comme langue de travail ?

Base : N'habite pas en France – n = 2907
Question (E13) : Vous arrive-t-il d'utiliser le Français comme langue de communication avec des amis ?

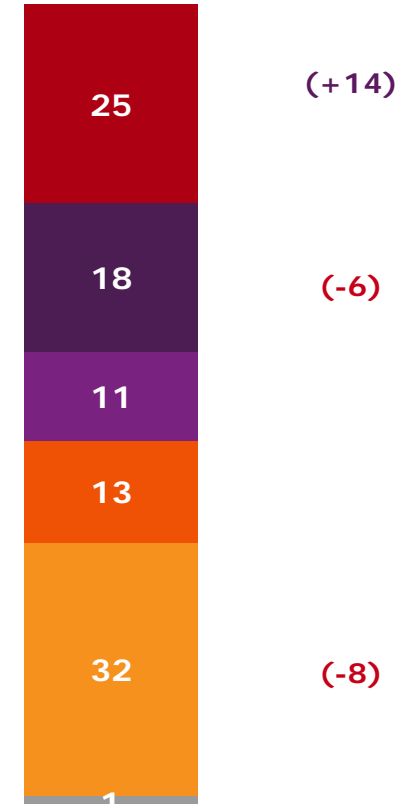
Plus de 4 anciens étudiants sur 10 auraient aimé travailler en France suite à leur séjour d'études. Parmi ceux qui l'ont fait, près d'une moitié sont restés moins d'un an

En %



➔

- Moins de 6 mois
- De 6 mois à 1 an
- De 1 à 2 ans
- Plus de 2 ans
- J'y suis toujours
- NSP



Base : Cohorte 3 – n = 3775

Question (E3) : Avez-vous prolongé votre séjour d'études en France par une activité professionnelle en France ?

Base : a prolongé son séjour d'étude en France par activité professionnelle – n = 907

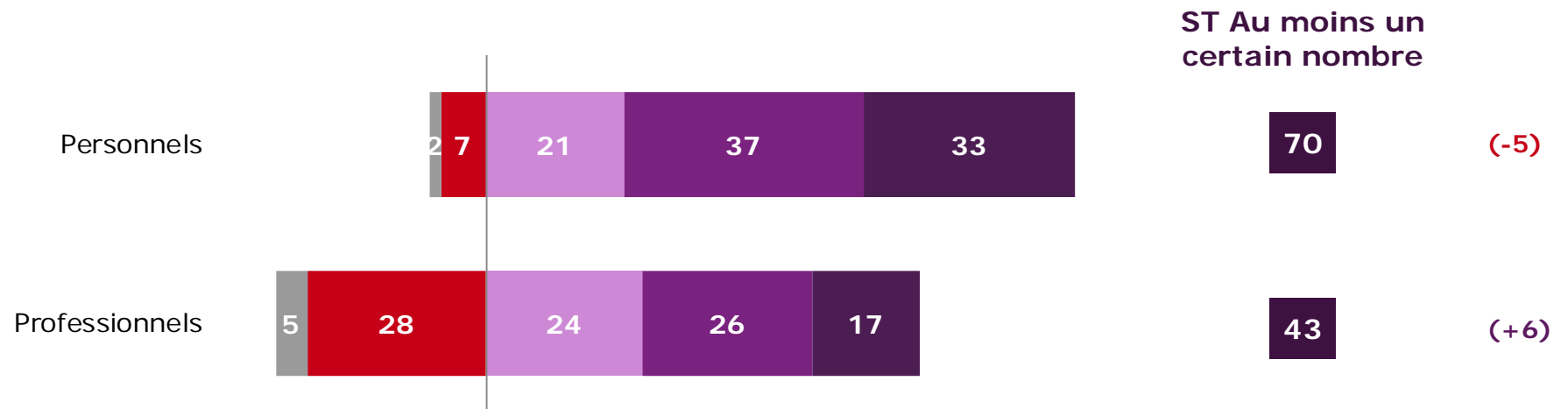
Question (E5) : Combien de temps avez-vous travaillé en France à ce jour ?

Mais, une très large majorité des anciens étudiants a gardé des contacts personnels avec la France...

En %

COHORTE 3

■ Ne sait pas ■ Non pas du tout ■ Oui très peu ■ Oui un certain nombre ■ Oui beaucoup

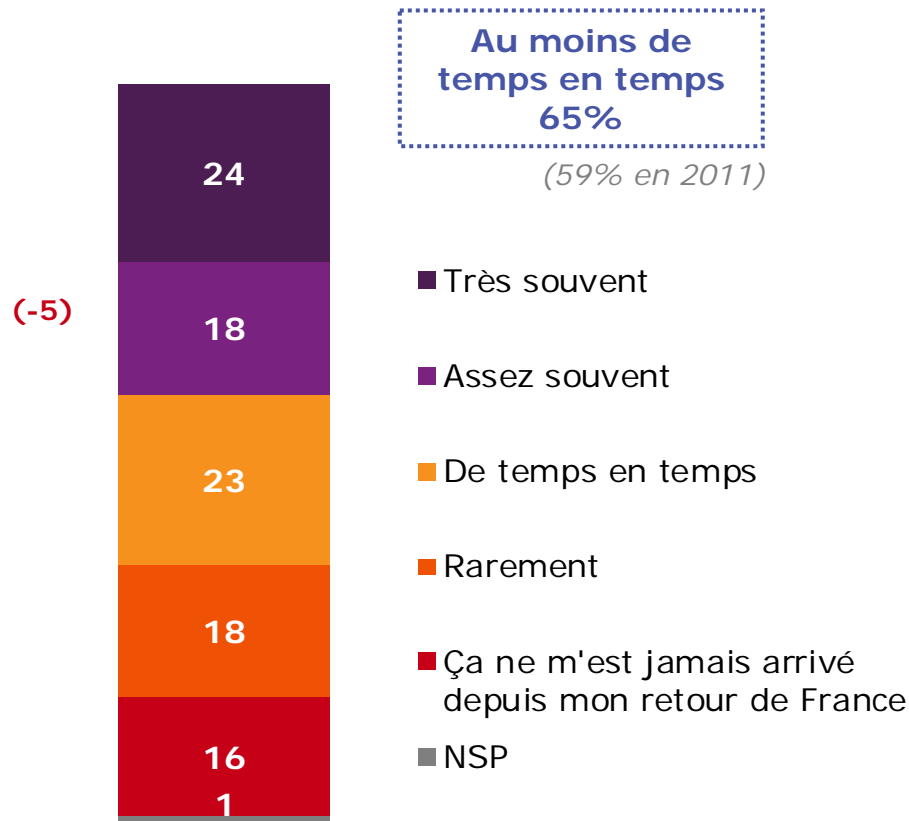


Base : Cohorte 3 et n'habite pas en France – n = 2907

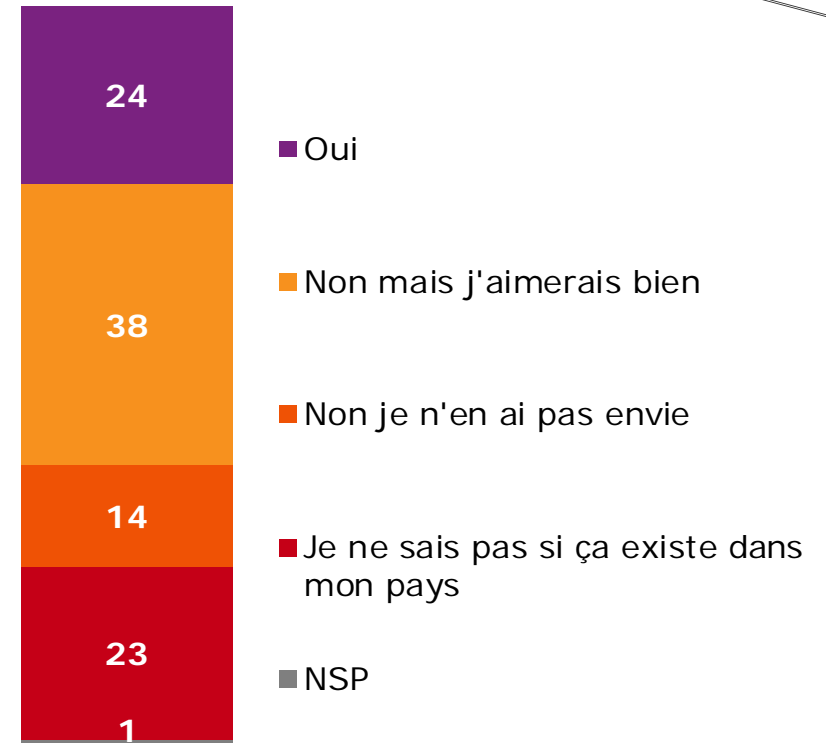
Question (E15) : Depuis votre séjour d'études, avez-vous gardé avec la France des contacts... ?

...Et les contacts professionnels avec la France sont assez fréquents

En %



COHORTE 3



Base : Cohorte 3, travaille et n'habite pas en France – n = 1865

Question (E12) : Vous arrive-t-il d'avoir des contacts avec la France ou des Français dans le cadre de votre travail ?

Base : Cohorte 3 et n'habite pas en France – n = 2907

Question (E14) : Faites-vous partie d'un club ou d'un réseau d'anciens étudiants français ?

4

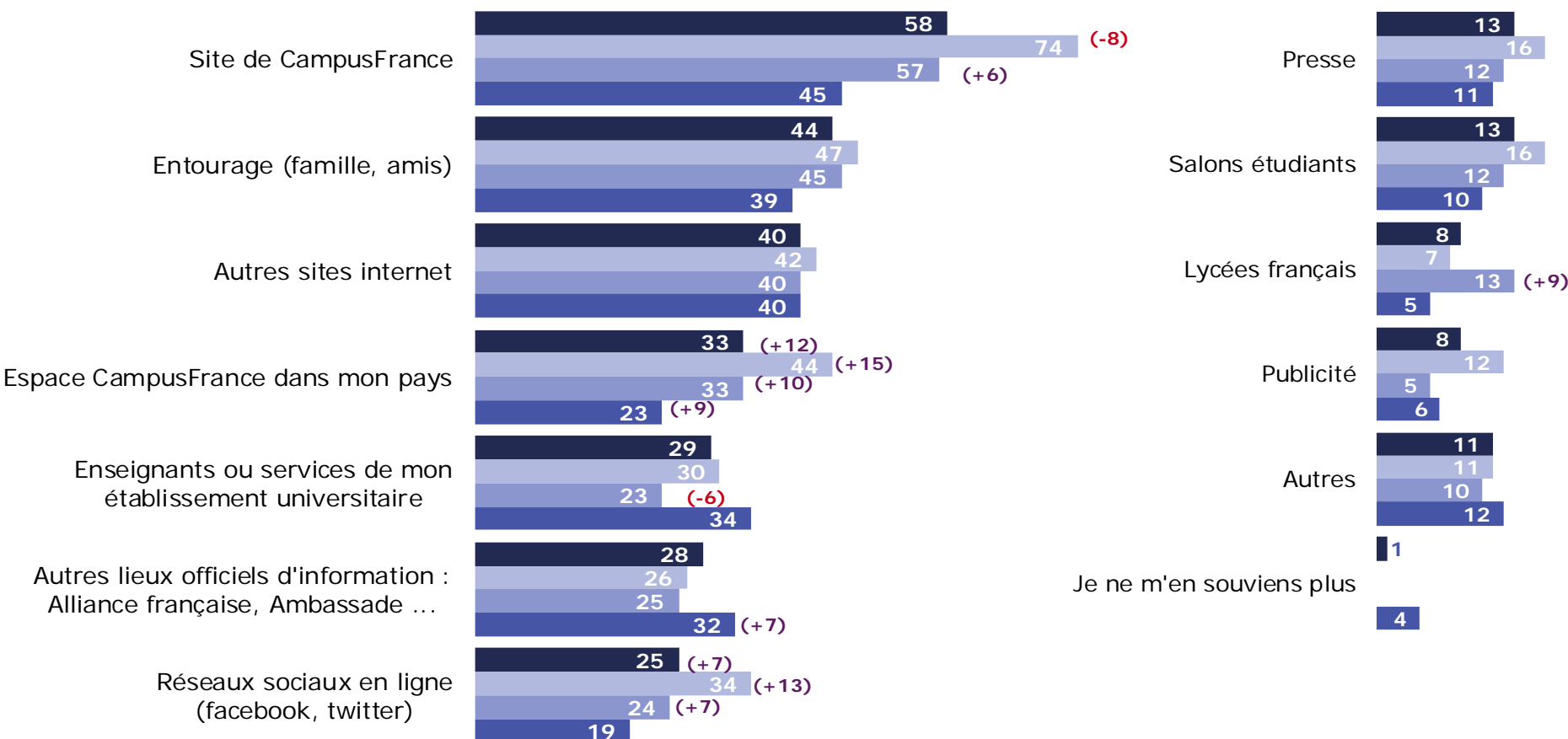
Le rôle majeur de Campus France



Le site de Campus France reste très largement sollicité pour se renseigner avant de venir en France, et les espaces le sont davantage qu'en 2011

En %

■ Total (19738) ■ Cohorte 1 (11055) ■ Cohorte 2 (4908) ■ Cohorte 3 (3775)



Base : Ensemble

Question (B2) : Dans la liste suivante, avant de venir en France, quels sont les moyens que vous avez utilisés pour vous renseigner sur la France ?



TNS Sofres
L'attractivité de la France

© TNS 2013



Qualité des informations fournies par les Espaces Campus France

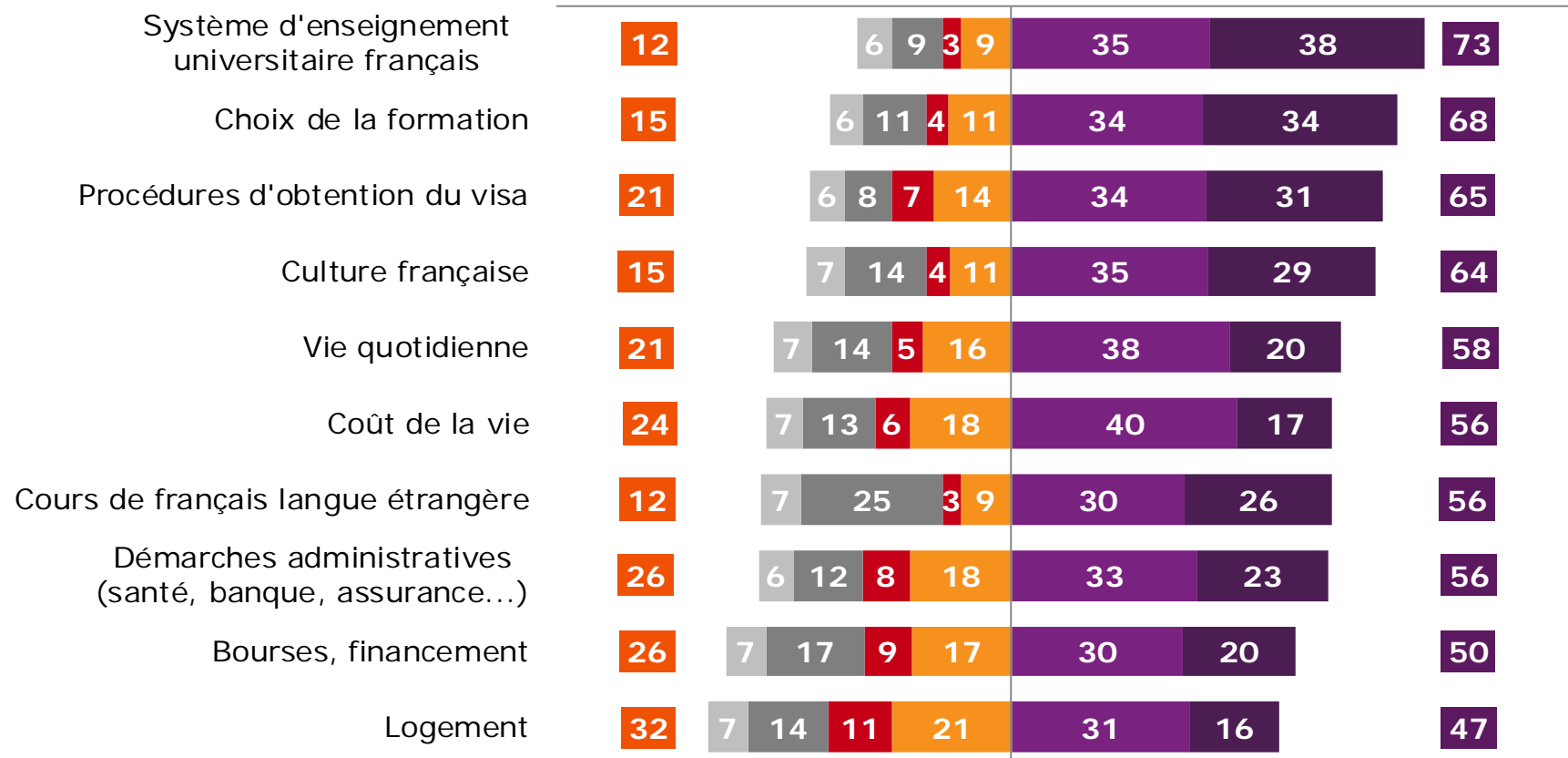
**COHORTES
1 et 2**

En %

■ Ne sait pas ■ Sans objet ■ Pas bonne du tout ■ Pas très bonne ■ Assez bonne ■ Très bonne

ST Pas bonne

ST Bonne



Base : Cohortes 1 (7498) et 2 (3059) – A été en contact avec un espace Campus France

Question (B8) : Que pensez-vous de la qualité (utilité) des informations fournies par votre Espace Campus France en matière de... ?