

KANTAR SOFRES

L'attractivité de la France pour les étudiants étrangers

Perceptions et attentes – Vague 3

Présentation des résultats

15 décembre 2017

70XF62



Sommaire

1. Présentation de l'étude	3
2. Résultats détaillés	5
2.1. L'attractivité de la France	6
2.2. Satisfaction vis-à-vis du séjour	27
2.3. La francophonie	42
2.4. Et après : les liens avec la France	50
2.5. Campus France et France Alumni / Club France	62
2.6. Conditions matérielles du séjour et diplôme	77
3. Annexes	86

Contact Campus France

Anne BENOIT
Emmanuel BECQUART

Contacts Kantar Public

Emmanuel RIVIERE
emmanuel.riviere@kantarpublic.com
01 40 92 46 30

Cécile LACROIX-LANOË
cecile.lacroix-lanoë@kantarpublic.com
01 40 92 44 89

Marion PETIT
marion.petit@kantarpublic.com
01 40 92 46 44

Ce document a été rédigé en accord avec nos procédures Qualité.
Il a été contrôlé par Cécile Lacroix-Lanoë, directrice d'études.



1. Présentation de l'étude

Rappel de la méthodologie



Echantillon

14 245 étudiants étrangers dont :

- 2 528 ont prévu de venir en France étudier prochainement (cohorte 1)
- 4 876 sont actuellement en France pour leurs études (cohorte 2)
- 6 841 ont fait des études en France (cohorte 3)

Pour rappel, 19 738 étudiants ont répondu à l'enquête en 2013 et 20 731 étudiants en 2011.



Mode de recueil

- Interviews réalisées **on line** via différents canaux diffusés par Campus France.
- Le lien vers l'enquête a été diffusé par Campus France, par mailing, sur différents sites internet et sur les réseaux sociaux.



Dates de terrain

- Le terrain s'est déroulé du **10 juillet au 26 octobre 2017.**



Comparatifs, évolutions et focus

- Les **évolutions de plus ou moins 5 points par rapport à la vague 2** de l'enquête sur l'image et l'attractivité de la France auprès des étudiants étrangers, réalisée en 2013, sont indiquées ainsi :  
- Les **différences de plus ou moins 5 points pour chaque cohorte par rapport à l'ensemble des répondants** sont indiquées ainsi :  
- Les focus mettent en avant les résultats significatifs auprès des sous-cibles. (NB : dans ce cadre, « Afrique » renvoie à l'Afrique subsaharienne)

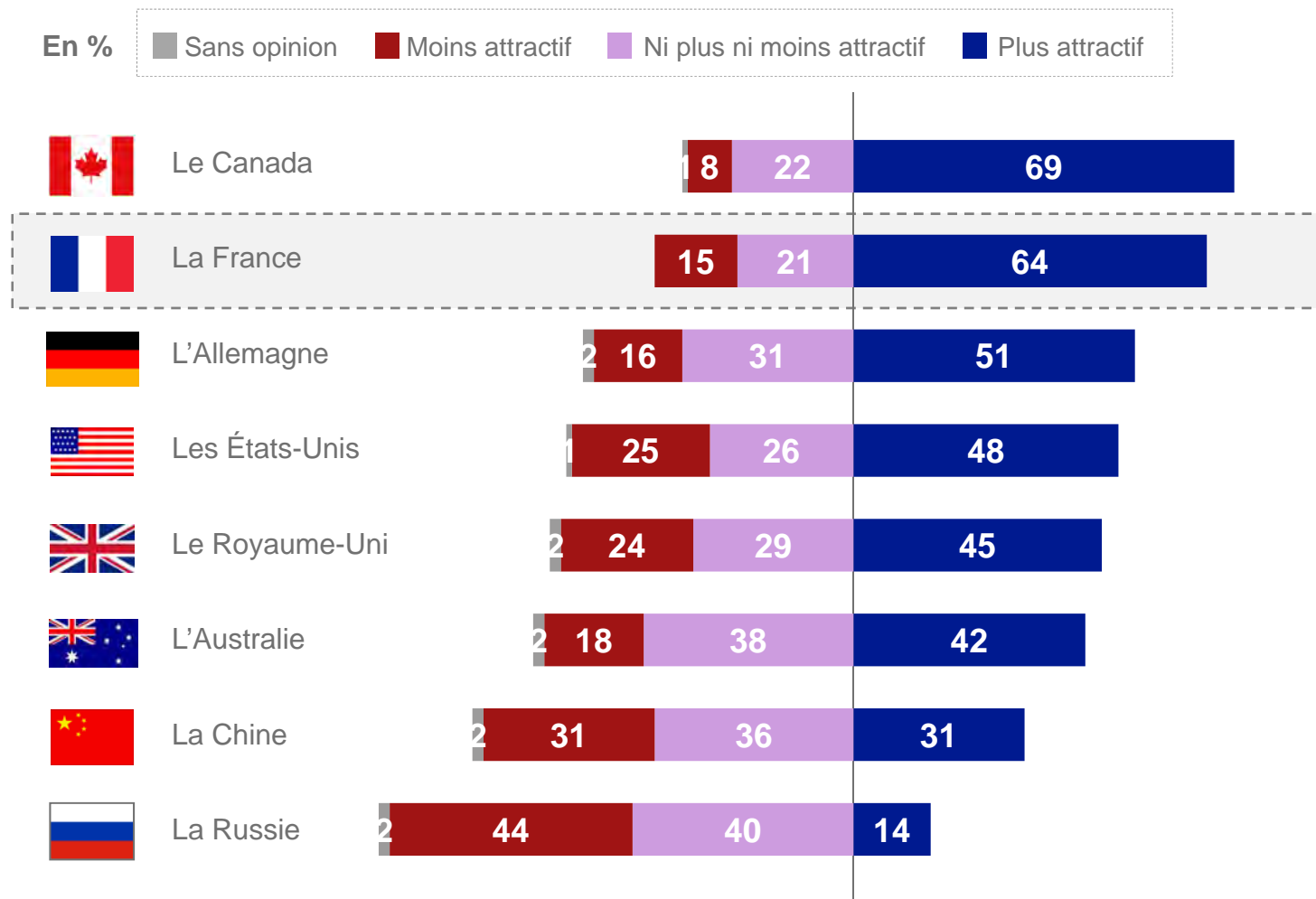
2. **Résultats détaillés**



2.1

L'attractivité de la France

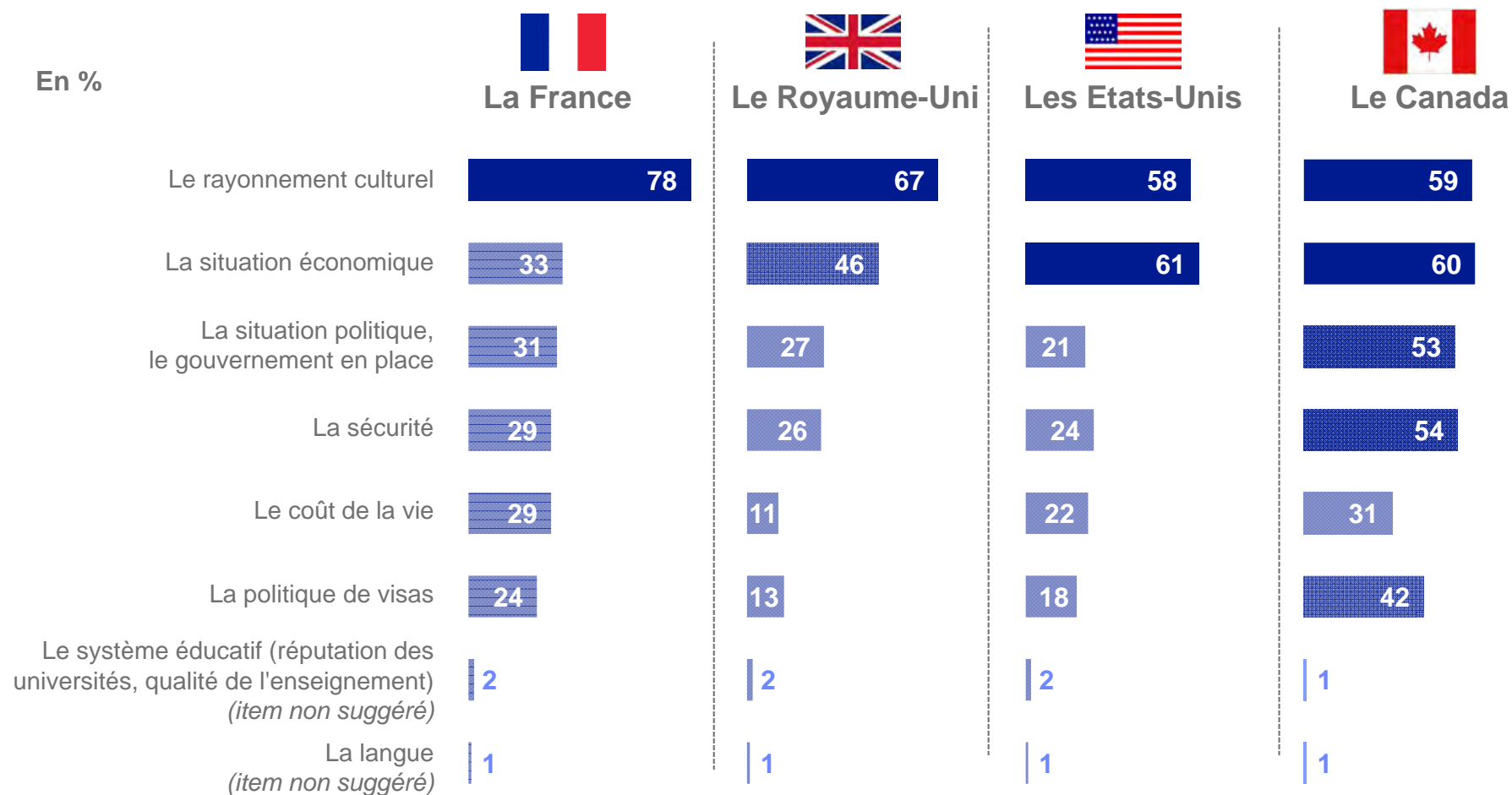
La France, un pays plus attractif qu'avant pour près des deux tiers des répondants, devant l'Allemagne, les États-Unis et le Royaume-Uni mais derrière le Canada



Base : Ensemble

Question (G1) : Chacun des pays suivants vous paraît-il plus attractif qu'avant, moins attractif qu'avant ou ni plus ni moins attractif qu'avant pour les étudiants étrangers ?

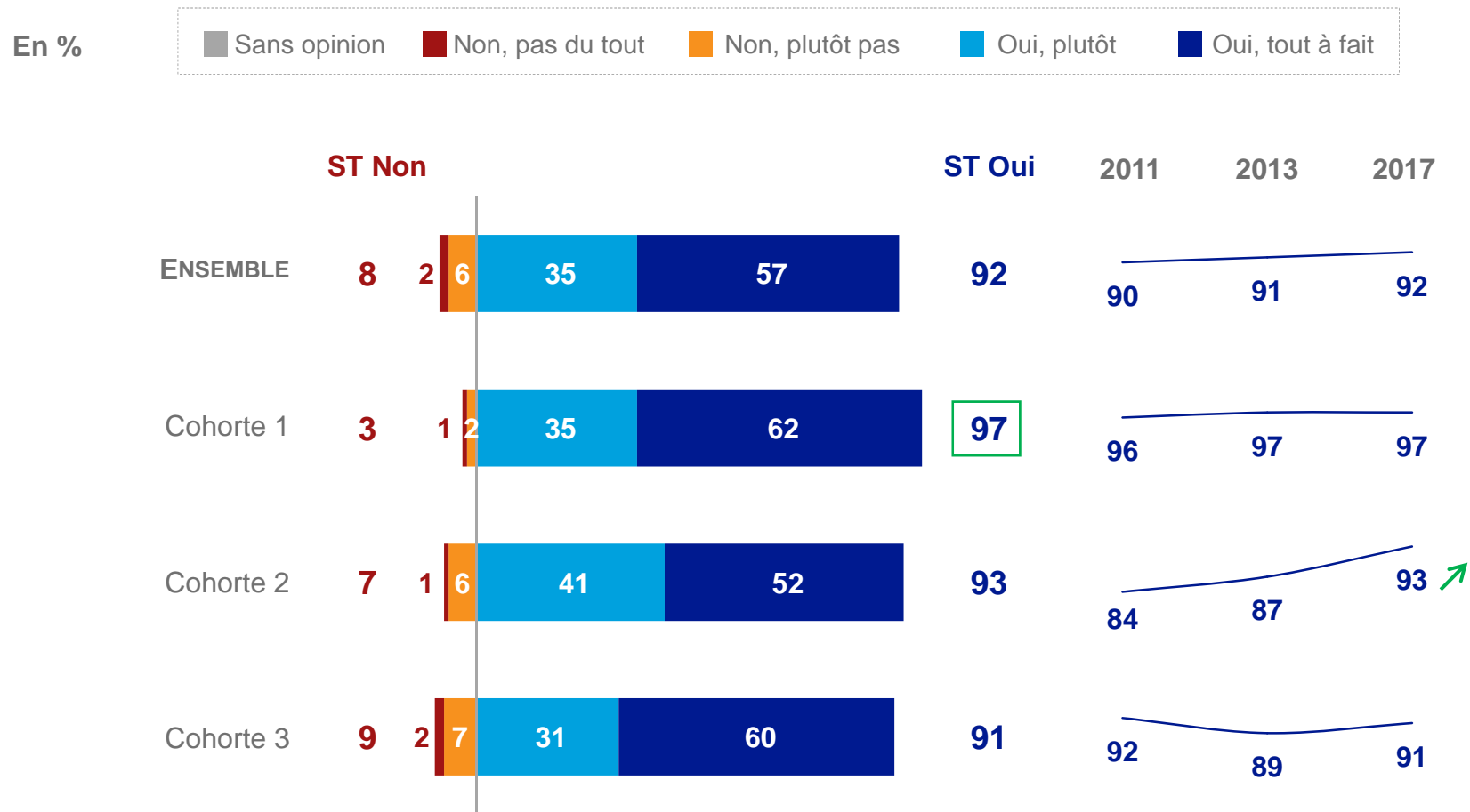
Le rayonnement culturel, principal facteur d'attractivité de la France tandis que le Canada, jugé plus attractif que la France, cumule plusieurs atouts



Base : Pour chaque pays jugé plus attractif

Question (G2 / G3 / G4 / G5) : Pour quelle(s) raison(s), trouvez-vous que ... est / sont devenu(s) plus attractif(s)? (Plusieurs réponses possibles)

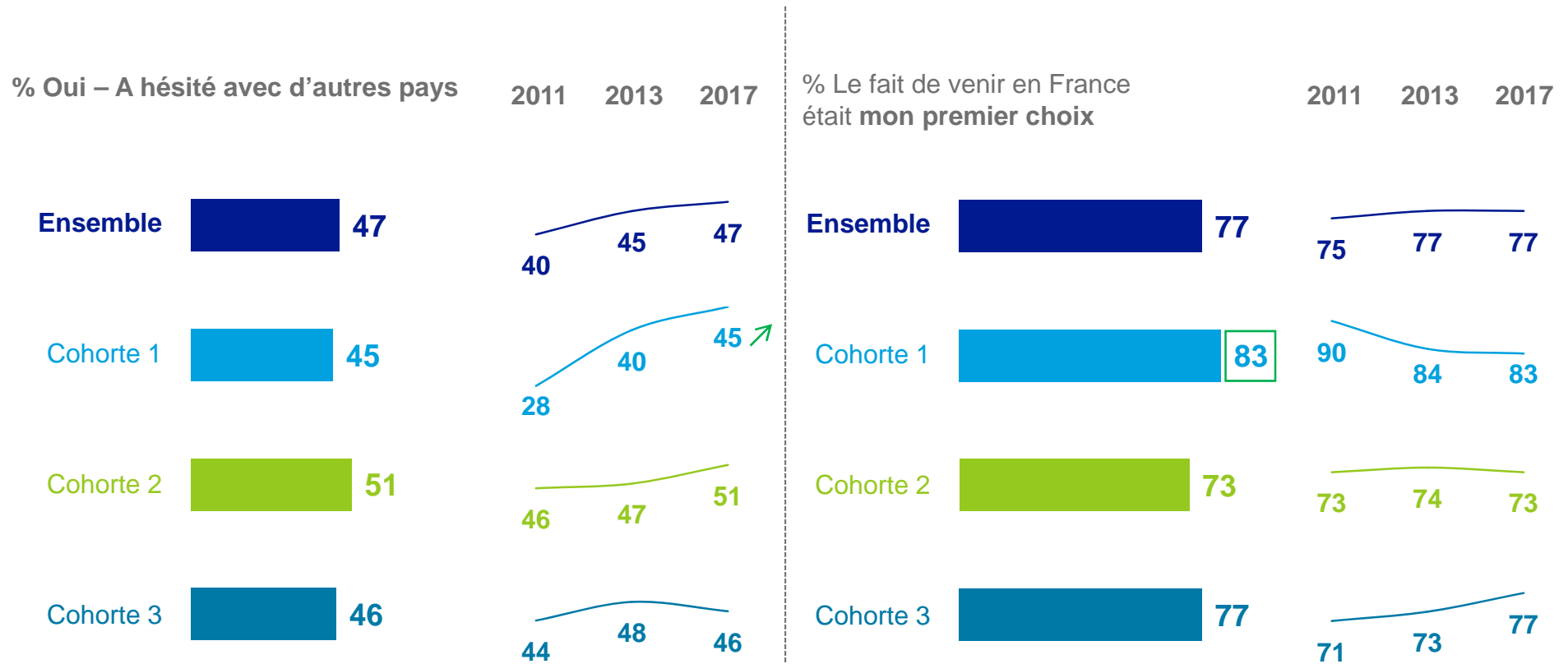
Plus de 9 répondants sur 10 recommanderaient à leur entourage de faire leurs études en France, un niveau de recommandation très élevé et qui augmente particulièrement cette année auprès des étudiants actuellement en France



Base : Ensemble

Question (A11) : Recommanderiez-vous à vos amis ou à vos connaissances de venir faire leurs études en France ?


Parmi ceux qui ont hésité avec d'autres pays pour faire leurs études, les trois quarts ont fait de la France leur premier choix



Base : Ensemble
 Question (A5) : Avez-vous / Avez-vous hésité avec d'autres pays ?

Base : A hésité avec un autre pays – n = 6 656
 Question (A7) : Diriez-vous que le fait de venir en France...

Les pays anglo-saxons dominent toujours le classement des pays avec lesquels les étudiants ont hésité bien que les Etats-Unis enregistrent une forte baisse par rapport à 2013, tout comme la Belgique



Base : A hésité avec d'autres pays – n = 6 656 - Question (A6) : Lesquels ?

Principaux résultats
Pays cités par au moins 10% de
l'ensemble des répondants

La qualité de l'enseignement se maintient comme le premier critère de choix des étudiants qui décident d'aller faire leurs études à l'étranger

En % - Total des citations

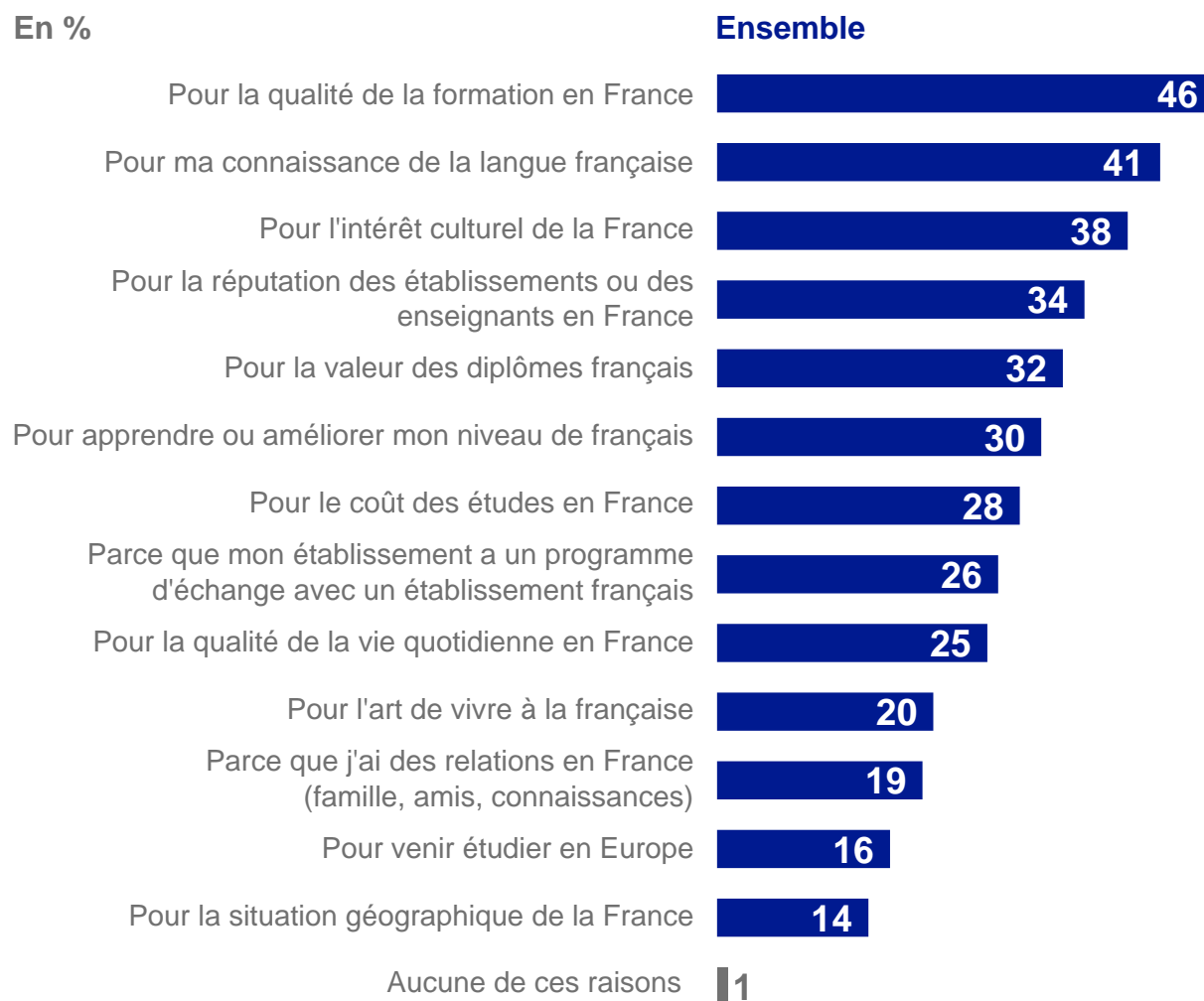


Base : Ensemble

Question (A1bis) : Quels sont les critères les plus importants à vos yeux pour décider à quel endroit aller faire des études à l'étranger ?

Note : avec l'ajout de deux items en 2017, le corpus d'items n'est pas strictement comparable à celui de 2013 : les évolutions sont donc affichées à titre indicatif et à interpréter avec précaution.

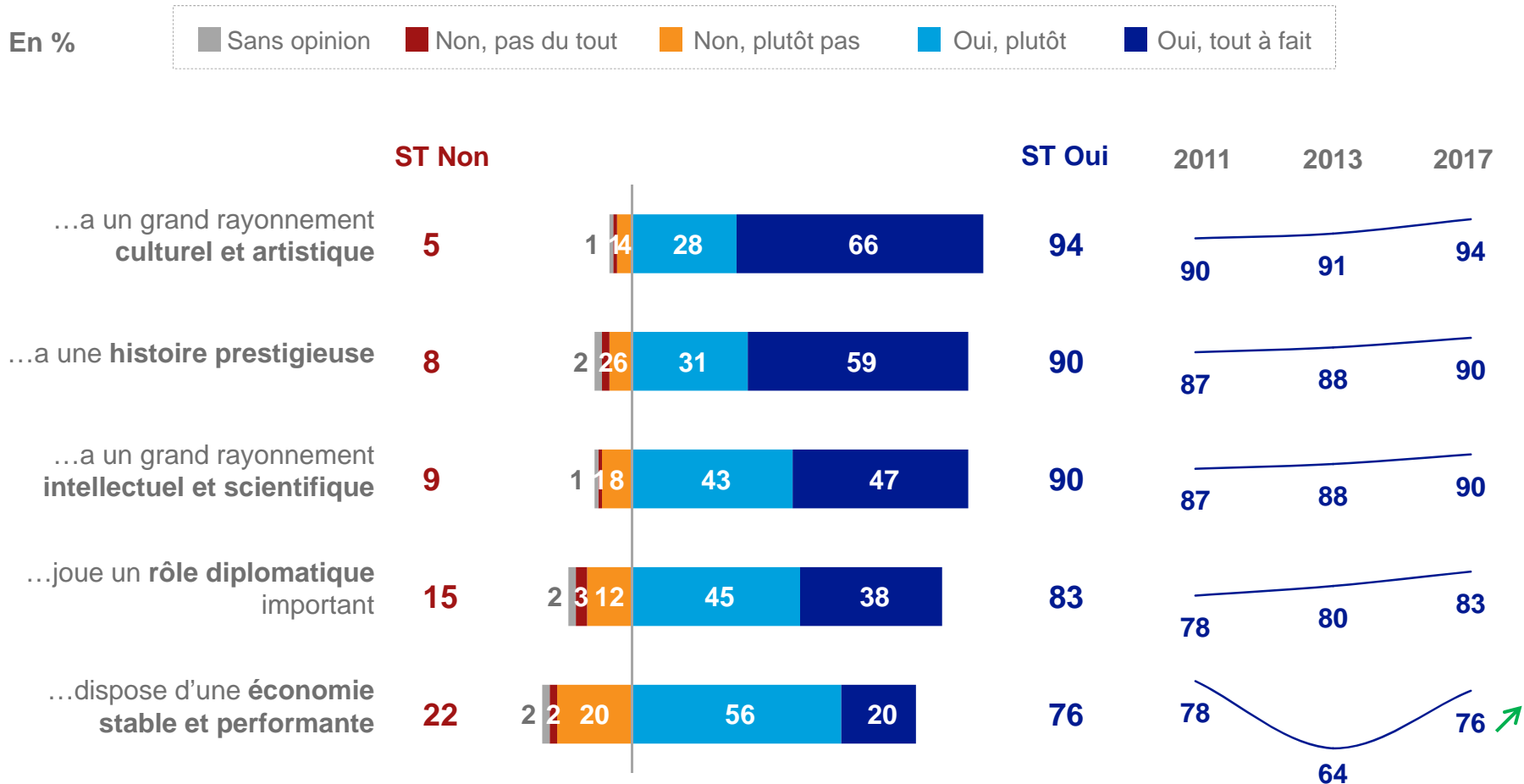
C'est avant tout la qualité de la formation qui a dicté le choix de la France (bien que ce critère soit moins important qu'en 2013), suivie de la connaissance de la langue française



Base : Ensemble

Question (A4) : Pour quelle(s) raison(s) avez-vous choisi la France plutôt qu'un autre pays pour vos études ?

Une excellente image de la France qui repose d'abord sur son rayonnement et son histoire, puis sur son rôle diplomatique et dans une moindre mesure, sur l'économie française dont la perception s'est fortement améliorée depuis 2013

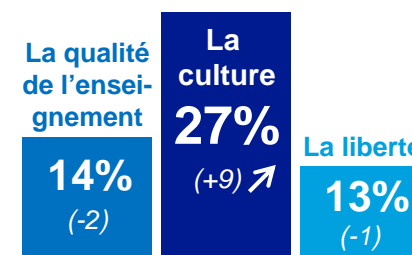


Base : Ensemble

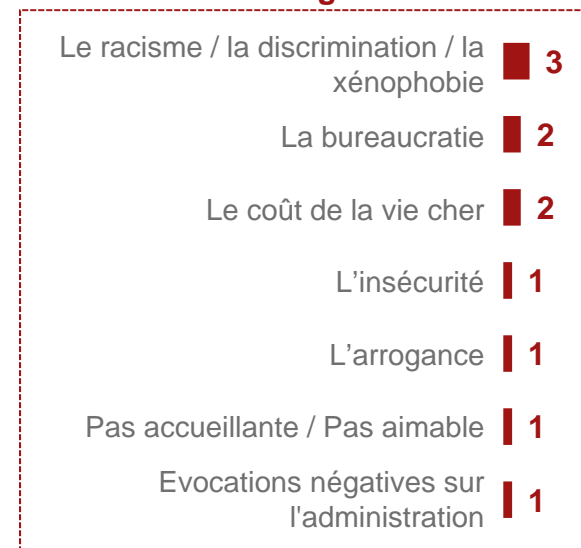
Question (A3) : Les affirmations suivantes correspondent-elles à l'image que vous avez actuellement de la France ?

Culture, qualité de l'enseignement, liberté, diversité et gastronomie sont les mots les plus fréquemment utilisés spontanément pour qualifier la France

95% de citations positives



12% de citations négatives



Principaux résultats – réponses citées par au moins 2% de l'ensemble des répondants

Base : Ensemble

Question (A2) : Quels sont les 2 ou 3 mots ou expressions qui résument le mieux l'image que vous avez de la France ? (Question ouverte - Réponses spontanées)

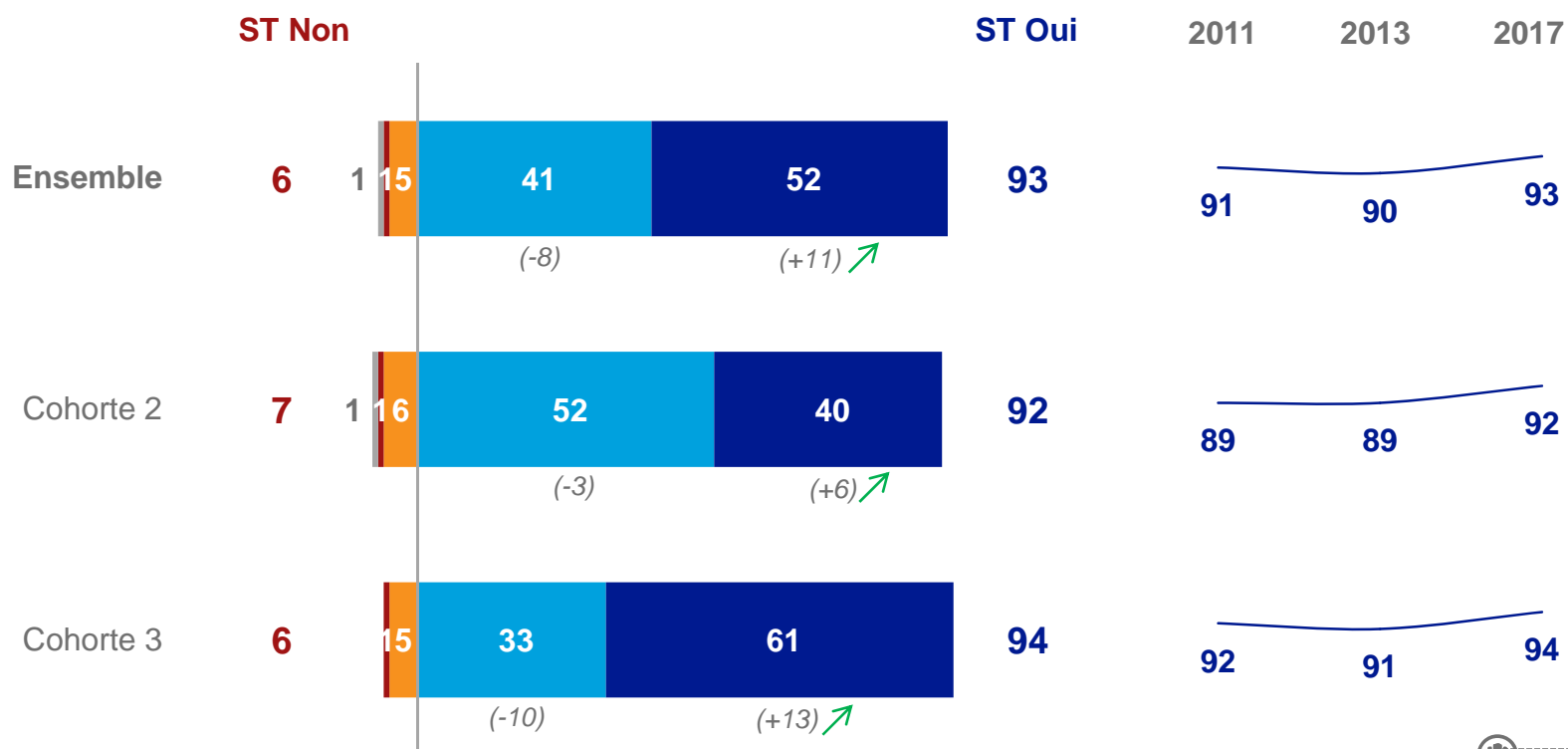
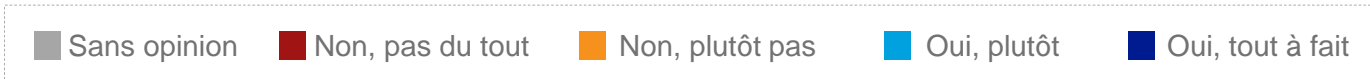
2.2

Satisfaction vis-à-vis du séjour



La satisfaction vis-à-vis du séjour en France augmente cette année : la quasi-totalité des étudiants déclarent être satisfaits de leur séjour dont plus de la moitié *très* satisfaits

En %



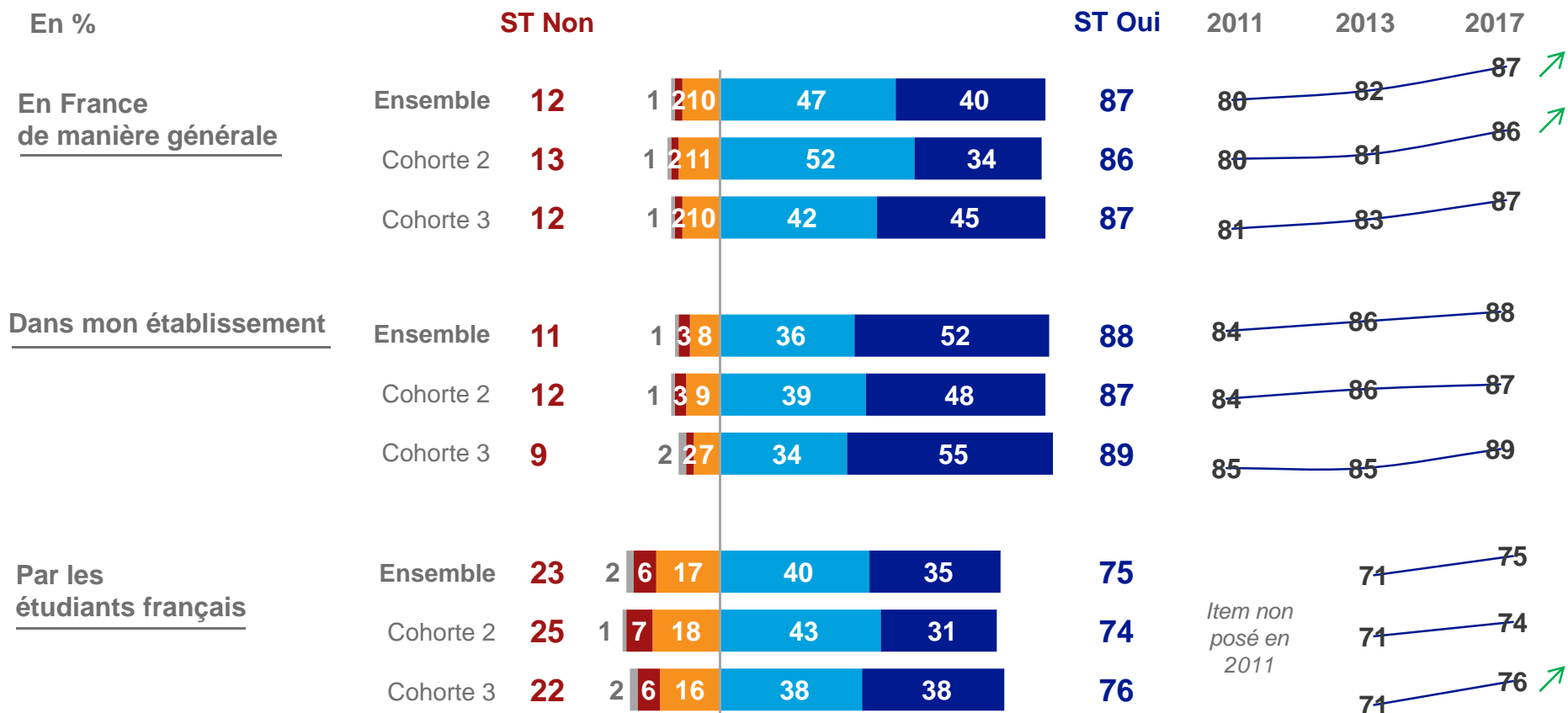
Base : Ensemble des cohortes 2 et 3 - n = 11 717 / Cohorte 2 = 4 876 / Cohorte 3 = 6 841
 Question (D1) : Etes-vous / Avez-vous été satisfait(e) de votre séjour en France de manière générale ?

Evolution / 2013

Cohortes 2 et 3

Des étudiants plus satisfaits qu'en 2013 des conditions d'accueil en France. Le bémol sur l'accueil par les étudiants français s'atténue

■ Sans opinion ■ Non, pas du tout ■ Non, plutôt pas ■ Oui, plutôt ■ Oui, tout à fait

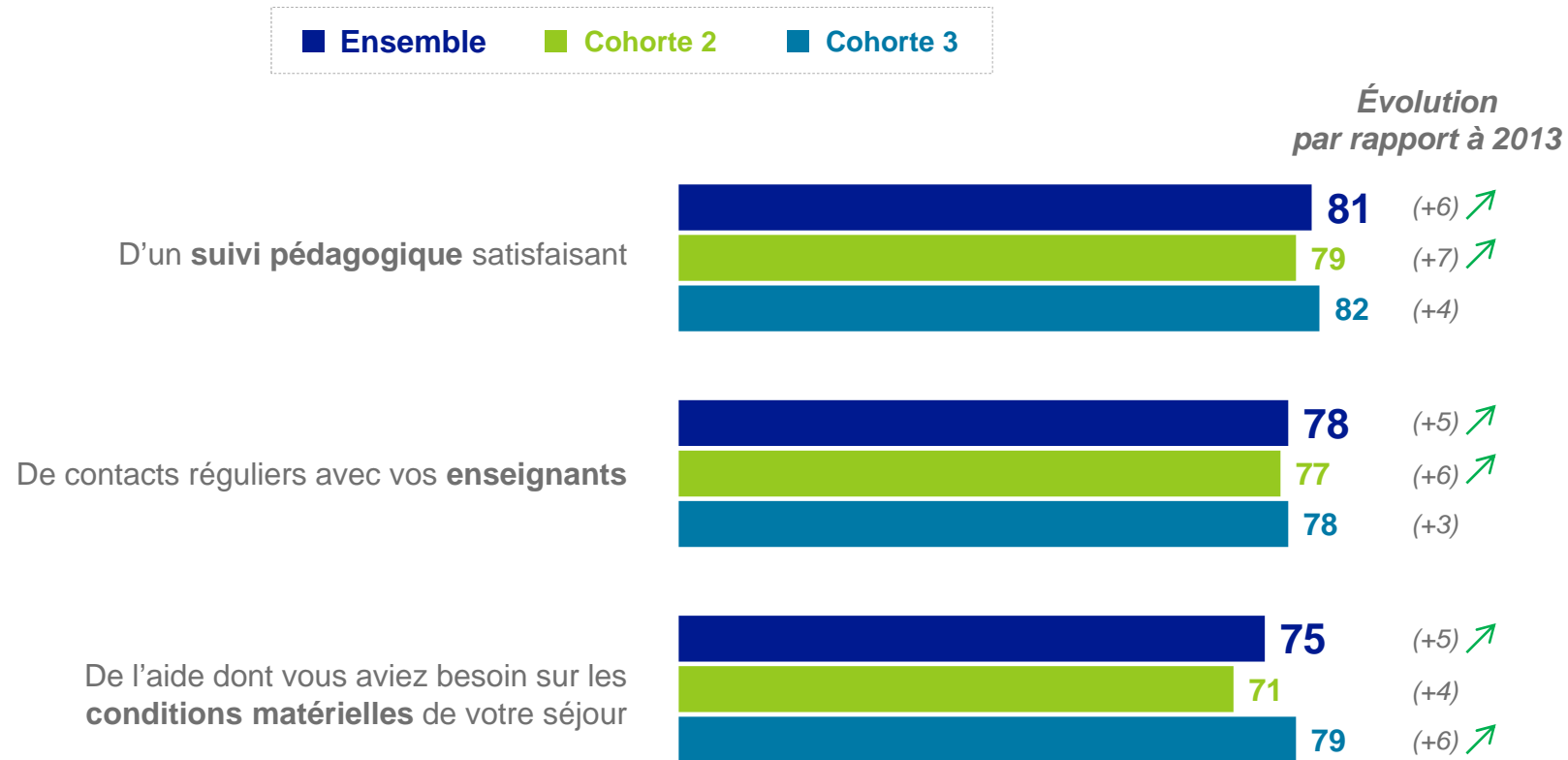


Base : Ensemble des cohortes 2 et 3 - n = 11 717 / Cohorte 2 = 4 876 / Cohorte 3 = 6 841
 Question (D2) : Etes-vous / Avez-vous été satisfait(e) des conditions de votre accueil ?

 Cohortes 2 et 3

Des étudiants qui ont bénéficié d'une meilleure aide sur les conditions matérielles de leur séjour et d'un suivi pédagogique plus étroit

En %



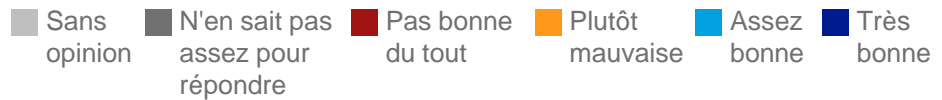
Base : Ensemble des cohortes 2 et 3 - n = 11 717 / Cohorte 2 = 4 876 / Cohorte 3 = 6 841

Question (D2bis) : Diriez-vous que durant votre séjour et au cours de vos études en France vous bénéficiez / avez bénéficié...

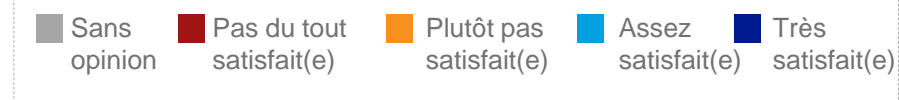
 Cohortes 2 et 3

Image de la France : l'intérêt culturel et touristique de la France ainsi que la qualité du système éducatif français sont attendus et procurent satisfaction (1/4)

Idée que l'on se fait de la France comme pays d'accueil Cohorte 1



Niveau de satisfaction sur chacun des critères Cohortes 2 et 3



ST Négatif

ST Positif

ST Pas satisfait

ST Satisfait



Base : Cohorte 1 – n = 2 528

Question (A8) : Quelle idée vous faites-vous de la France comme pays d'accueil concernant les critères suivants ?

En %

Base : Ensemble des cohortes 2 et 3 – n = 11 717

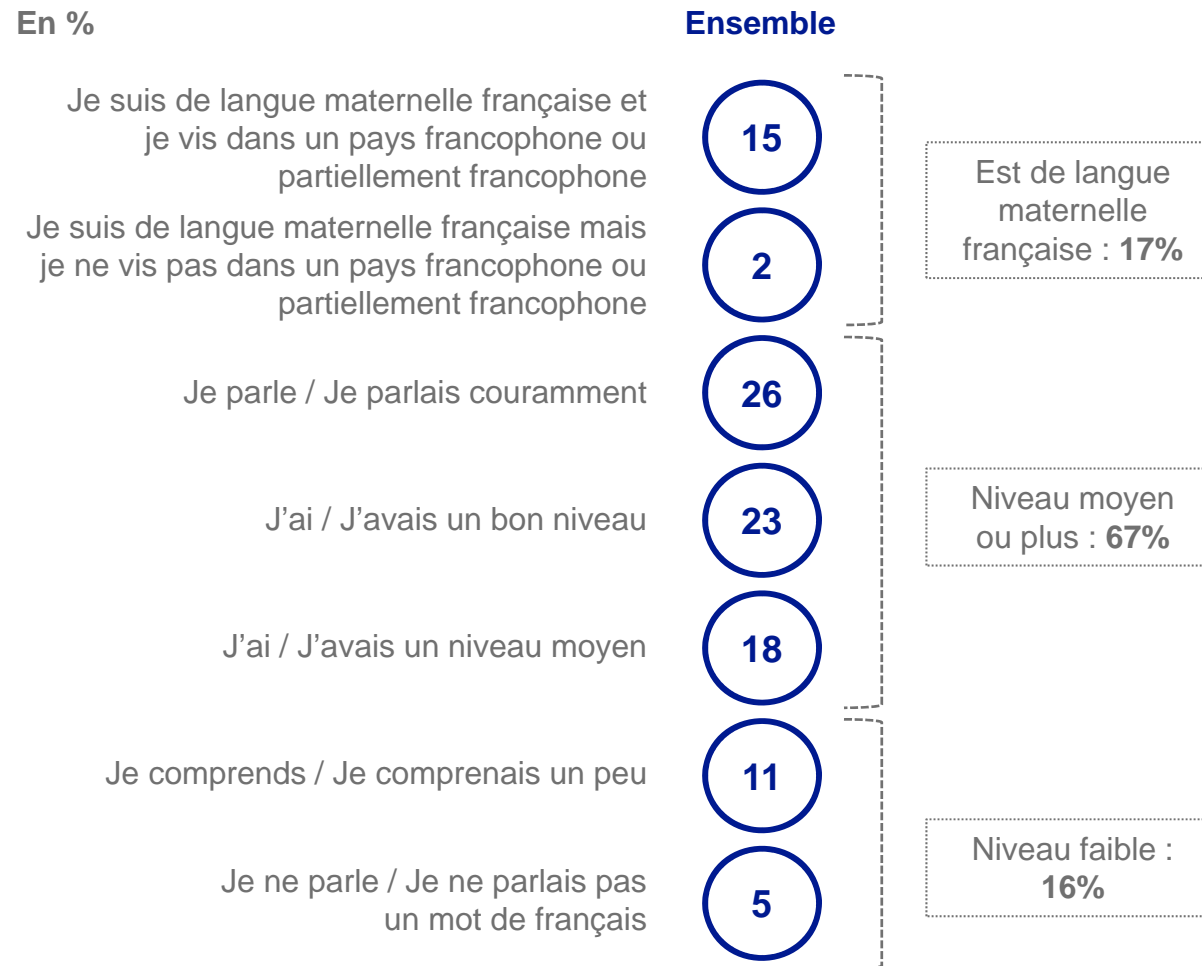
Question (D3) Quel est / Quel a été votre niveau de satisfaction sur les points suivants ?

An overhead photograph of five people sitting around a white circular table in a study or office setting. They are engaged in collaborative work, with several open books, two laptops, and various papers scattered on the table. The people are dressed in casual attire. The floor is a dark, textured grey. The lighting is soft and focused on the table area.

2.3

La francophonie

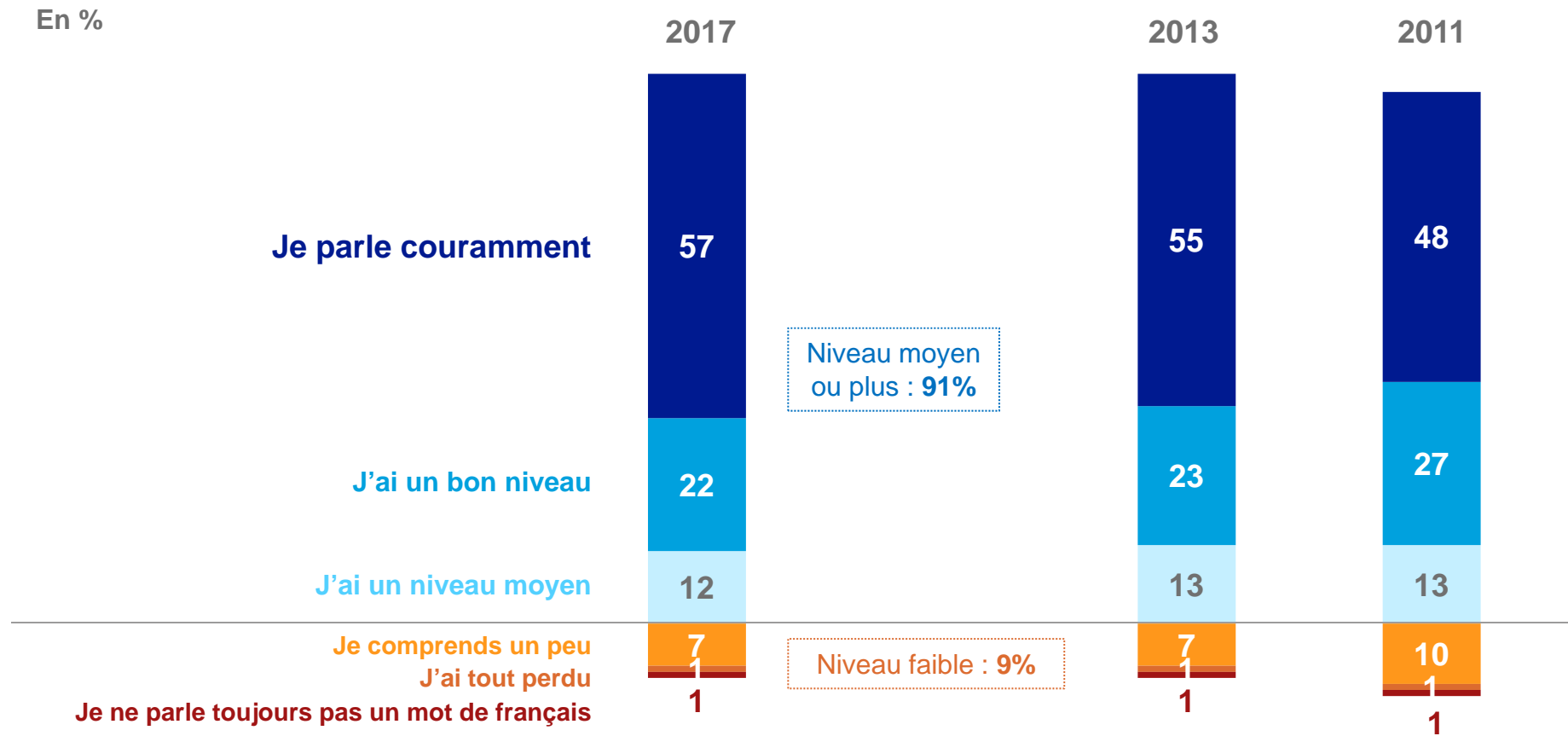
Avant de partir en France, une large majorité des étudiants possède déjà un niveau de français moyen ou bon



Base : Ensemble

Question (D4) : Quel est/était votre niveau de français avant de partir en France ?

Après leur séjour en France, près de 6 anciens étudiants non-francophones sur 10 déclarent parler couramment le français

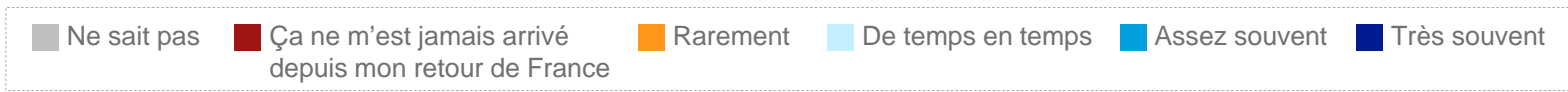


Base : Cohorte 3 non francophone – n = 5 941
 Question (RS11) : Quel est votre niveau de français aujourd'hui ?

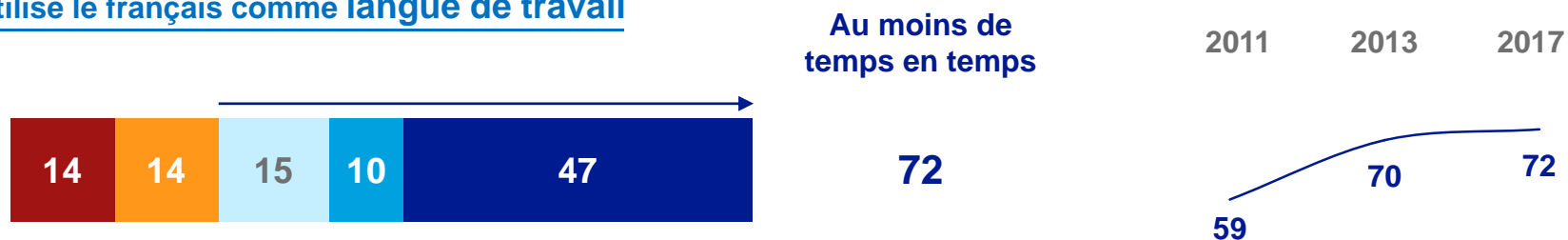
 Cohorte 3

Les trois quarts des anciens étudiants utilisent le français au travail ou avec leurs amis sans pour autant habiter en France

En %

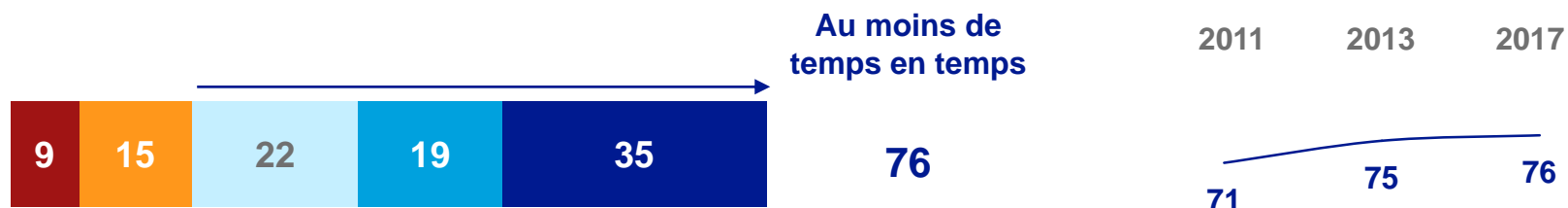


Utilise le français comme langue de travail



Base : Cohorte 3 - Travaille et n'est pas de langue maternelle française – n = 4 584
 Question (E11) : Vous arrive-t-il d'utiliser le français comme langue de travail ?

Utilise le français comme langue de communication entre amis



Base : Cohorte 3 - N'habite pas en France – n = 5 592
 Question (E13) : Vous arrive-t-il d'utiliser le français comme langue de communication avec des amis ?

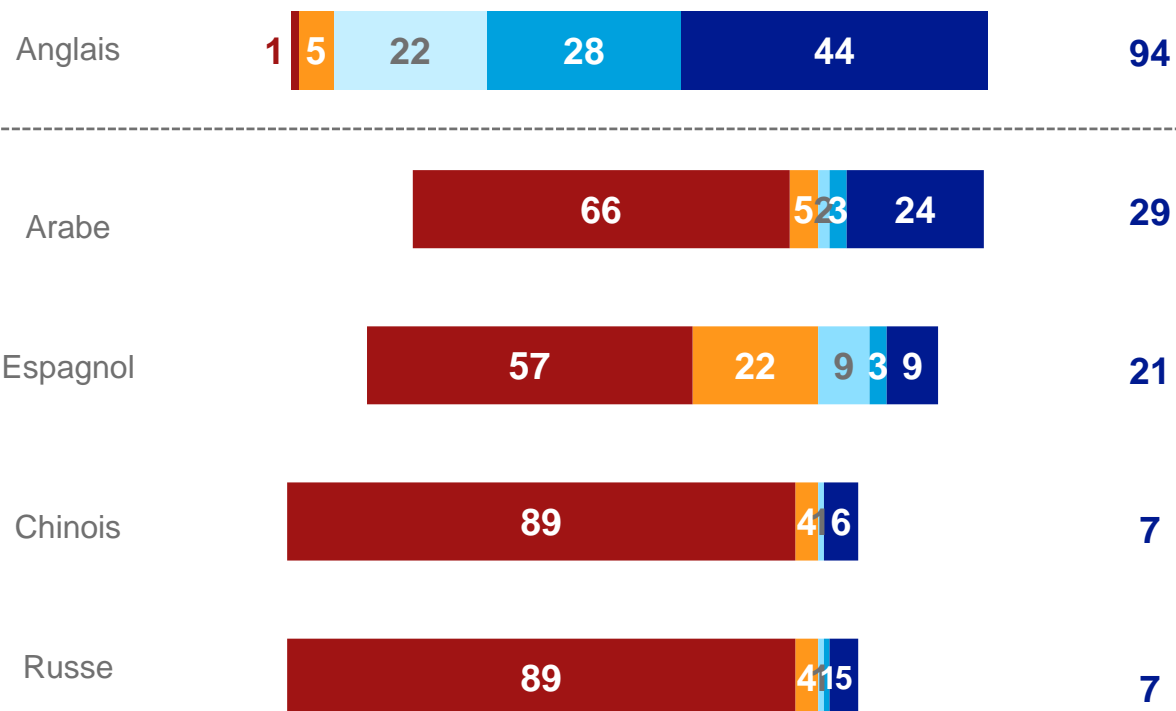


L'anglais est parlé par la quasi-totalité des étudiants étrangers

En %

■ Je ne la maîtrise pas du tout ■ Faible ■ Moyen ■ Bon ■ Courant

Niveau moyen ou plus

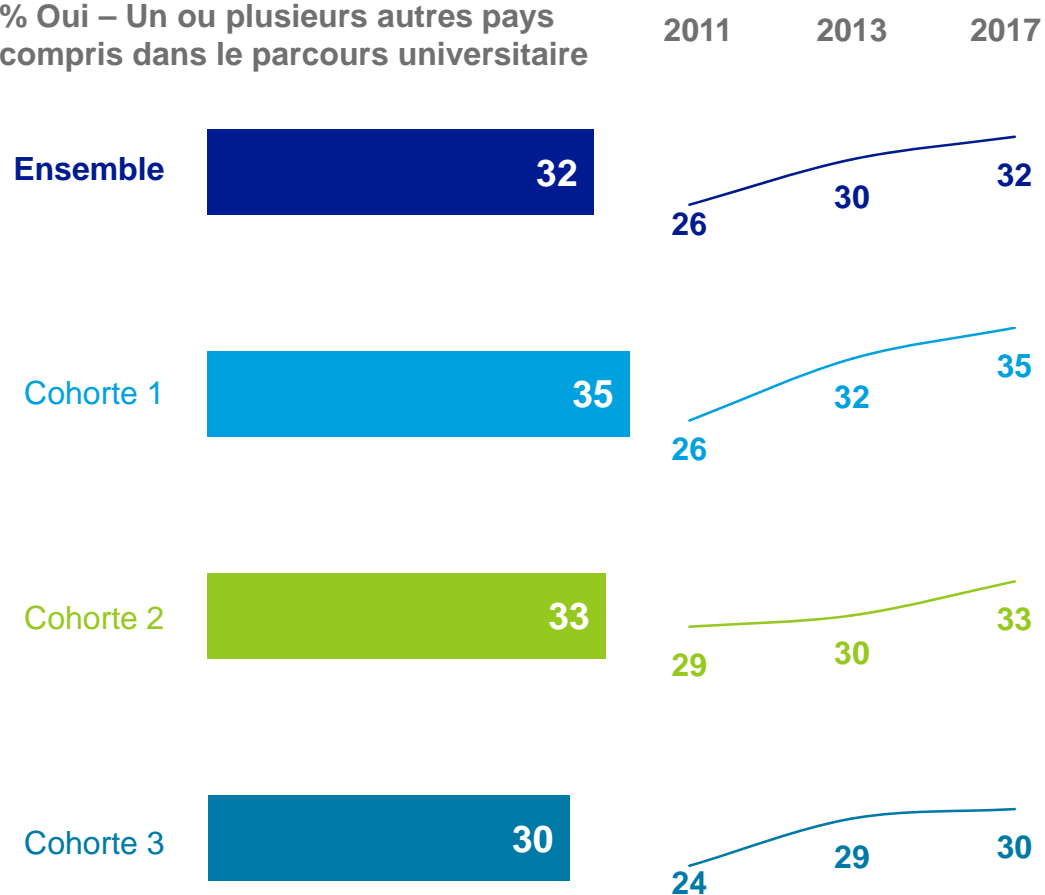


Base : Ensemble
Question (RS11bis) Quel est votre niveau de maîtrise des langues suivantes ?

Rappel : Niveau moyen ou plus en français avant de partir : **84%**

Des parcours universitaires de plus en plus tournés vers l'international avec davantage de pays compris dans le cursus, notamment les pays anglo-saxons (Etats-Unis, Canada, Royaume-Uni) et l'Allemagne

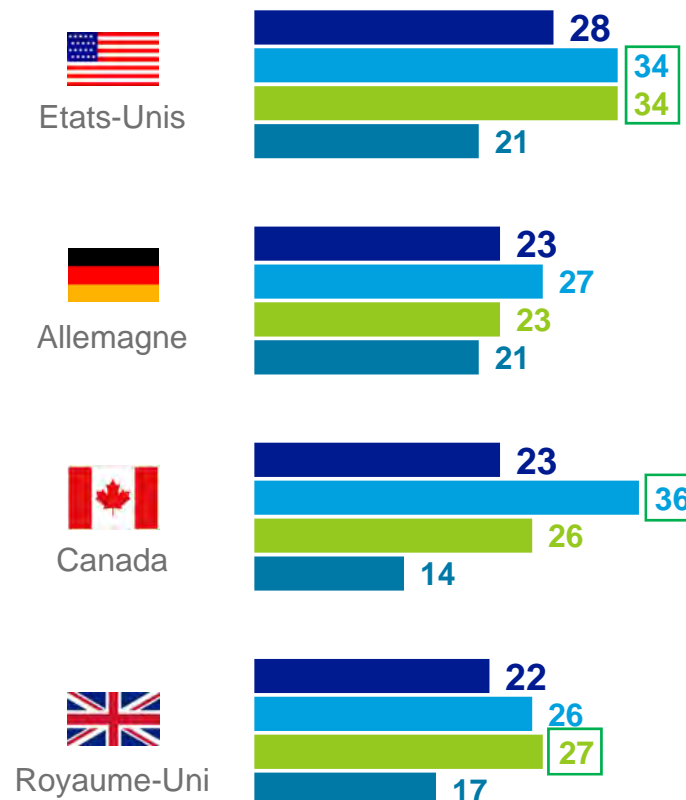
% Oui – Un ou plusieurs autres pays compris dans le parcours universitaire



Base : Ensemble

Question (C3) : Votre parcours universitaire à l'étranger comprend-il / comprenait-il un ou plusieurs autres pays que la France ?

4 premiers pays cités



Base : Parcours comprenant un ou plusieurs autre(s) pays – n = 4416 / Question (C4) : Lesquels ?

2.4

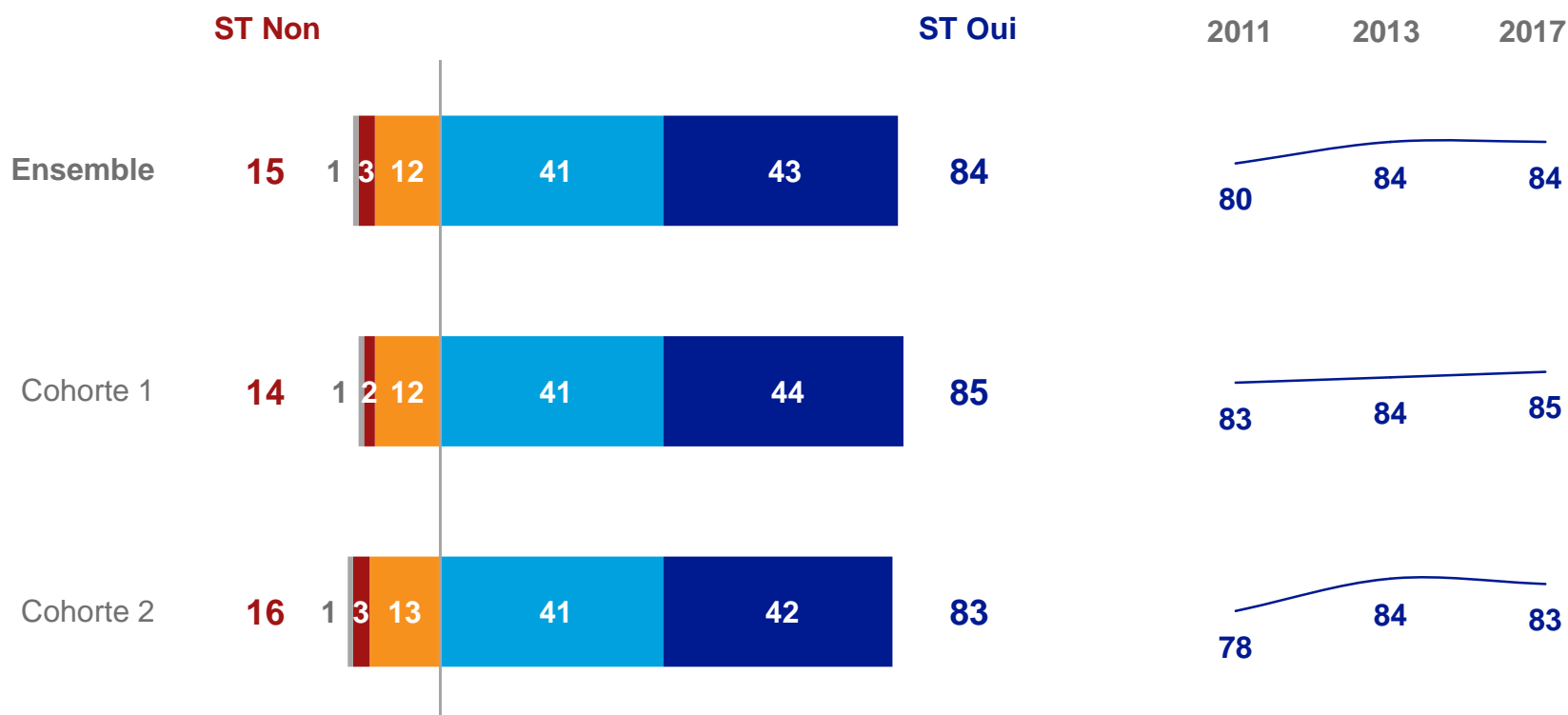
Et après : les liens avec la France



Le souhait de prolonger son séjour par une première expérience professionnelle en France reste partagé par plus de 8 étudiants sur 10...

En %

Sans opinion
 Non, sûrement pas
 Non, je ne pense pas
 Oui, peut-être
 Oui, sûrement



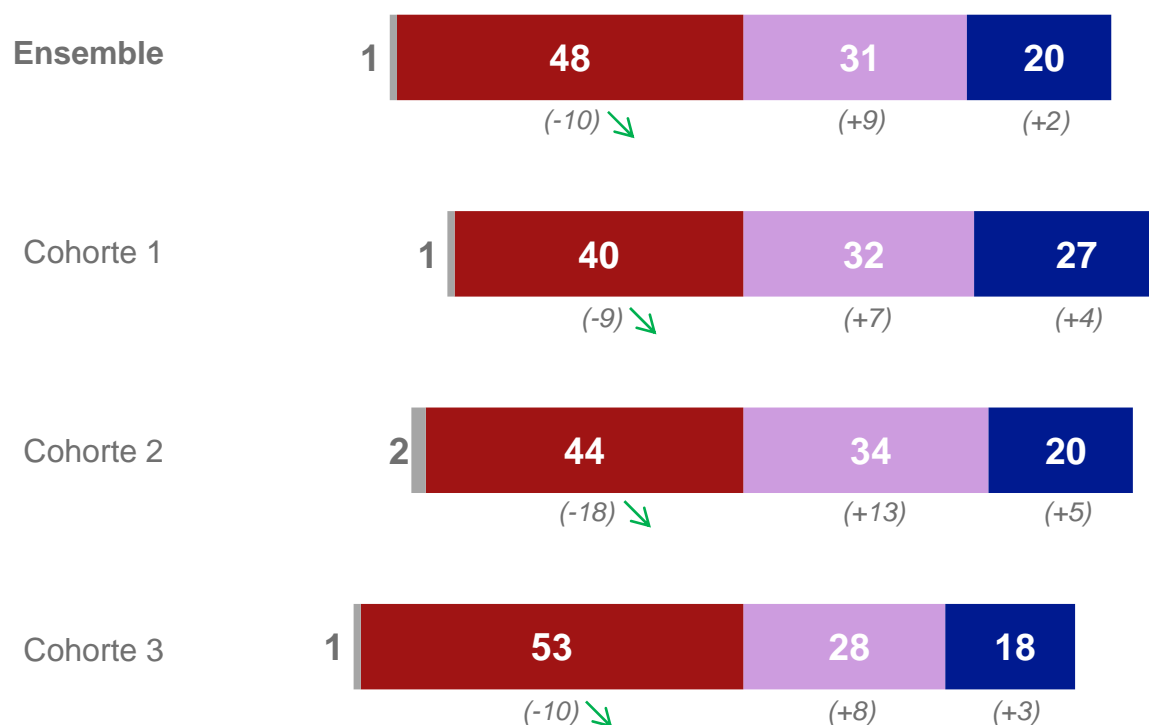
Base : Ensemble des cohortes 1 et 2 – n = 7 404 / Cohorte 1 – n = 2 528 / Cohorte 2 = 4 876
 Question (C2) : Avez-vous l'intention de prolonger vos études par une première expérience professionnelle en France ?

Cohortes 1 et 2

... mais près de la moitié des étudiants considèrent qu'il est plus difficile qu'avant de rester travailler en France. Les perceptions en la matière s'améliorent néanmoins par rapport à 2013

En %

■ Sans opinion ■ Plus difficile qu'avant ■ Cela n'a pas changé ■ Plus facile qu'avant

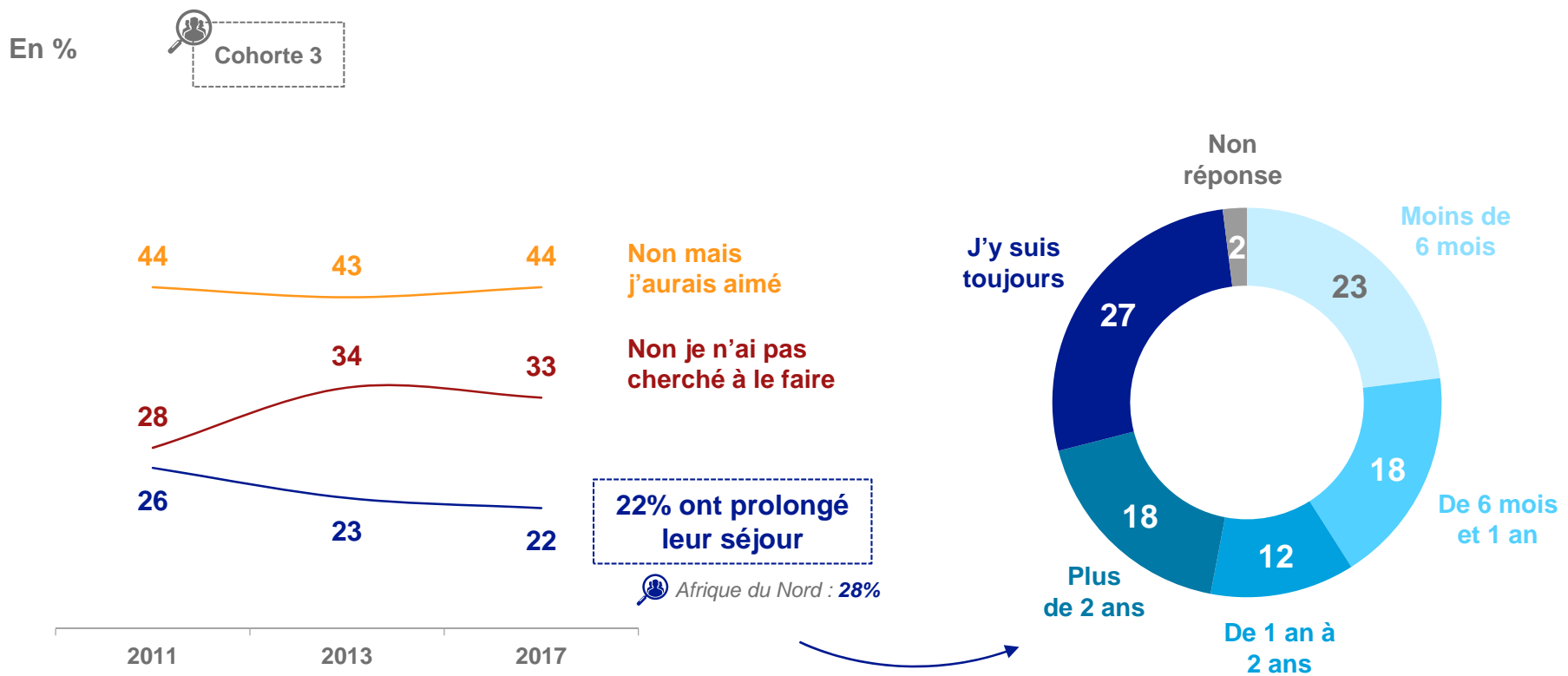


Base : Ensemble

Question (A4bis) : Au cours des deux dernières années, avez-vous le sentiment que pour un étudiant étranger, rester en France pour travailler après ses études est devenu... ?

Evolution / 2013

En définitive, parmi les anciens étudiants étrangers, un peu moins d'un sur quatre a prolongé son séjour par une activité professionnelle



Base : Cohorte 3 – n = 6 841

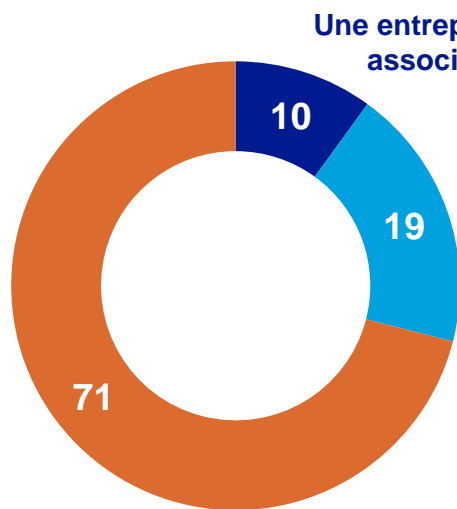
Question (E3) : Avez-vous prolongé votre séjour d'études en France par une activité professionnelle en France ?

Base : Cohorte 3 - a prolongé son séjour d'étude en France par une activité professionnelle – n = 1 633

Question (E5) : Combien de temps avez-vous travaillé en France à ce jour ?

Parmi ceux qui n'ont pas prolongé leur séjour en France et qui travaillent désormais à l'étranger, 3 sur 10 exercent dans une entité française ou en lien avec la France

En %  Cohorte 3 ... qui **travaille et n'habite pas** en France



Ni l'un, ni l'autre

Une entreprise, organisation, association en lien avec la France

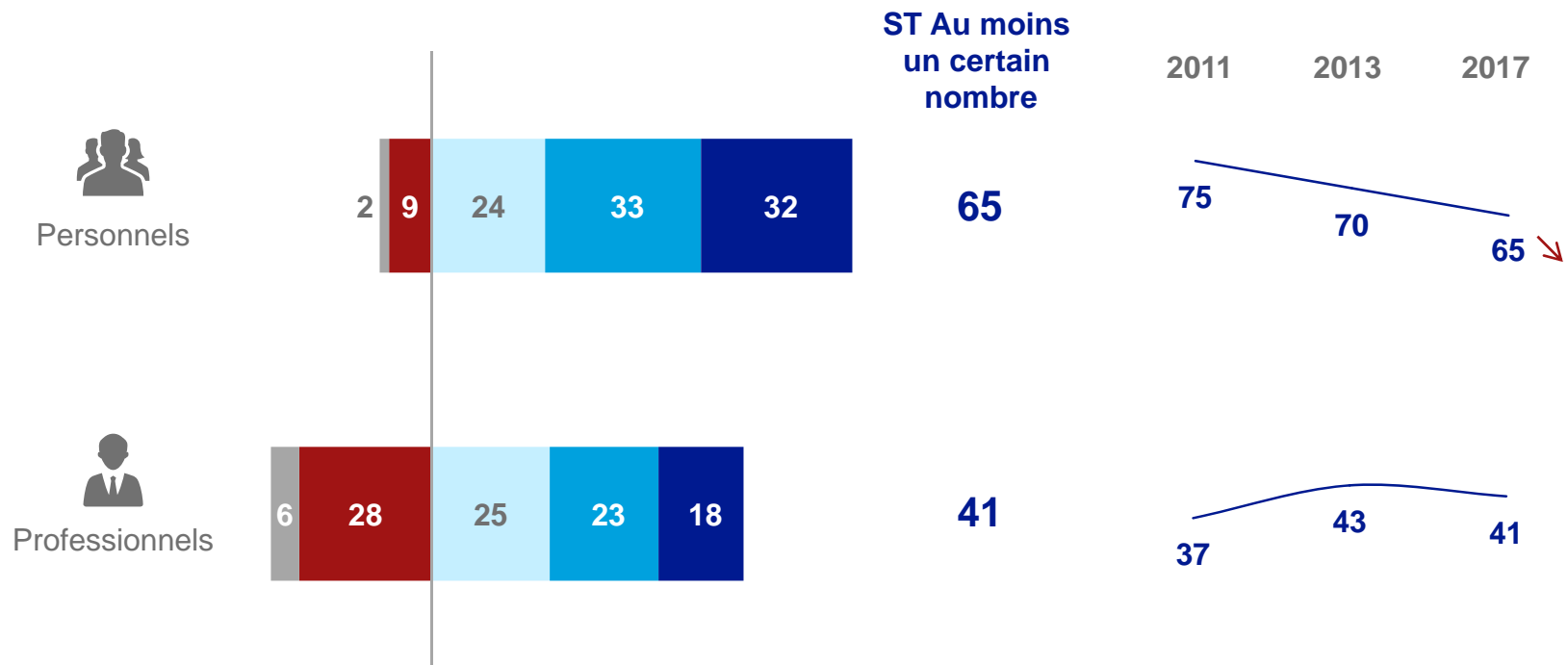


Base : Cohorte 3 - Travaille et n'habite pas en France – n = 4 384
Question (E9) Depuis que vous avez quitté la France avez-vous travaillé ou travaillez-vous dans...

Base : Cohorte 3 - Travaille dans une entreprise, organisation, association de son pays ou en lien avec la France – n = 1 106
Question (E10) : Quel(s) type(s) de structure(s) ?

Les deux tiers des anciens étudiants disent avoir gardé des contacts personnels avec la France, une situation de moins en courante, alors que la proportion de ceux qui gardent des contacts professionnels se maintient

En %



Base : Cohorte 3 et n'habite pas en France – n = 5 592
 Question (E15) : Depuis votre séjour d'études, avez-vous gardé avec la France des contacts... ?

Cohorte 3

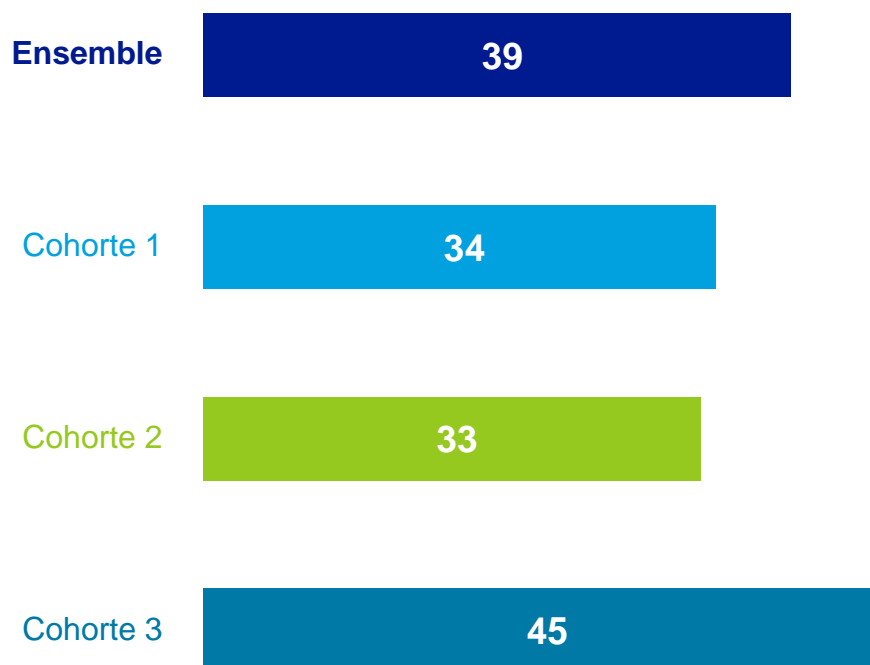


2.5

**Campus France et
France Alumni**

4 étudiants étrangers sur 10 connaissent le réseau France Alumni...

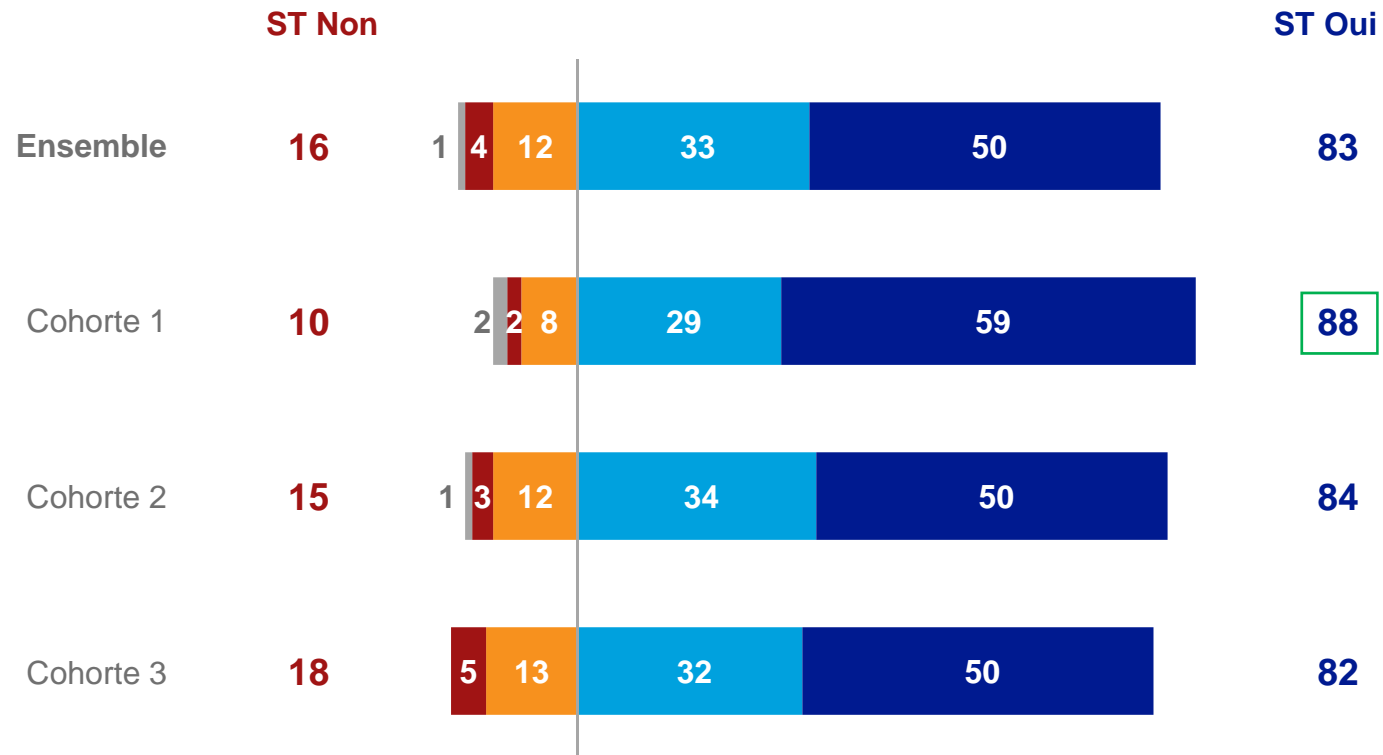
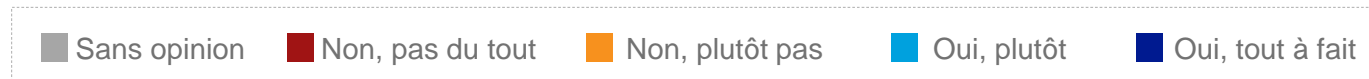
En % - Oui



Base : Ensemble des étudiants hors ceux ayant répondu à l'enquête via le site de France Alumni (n = 4 256) (question insérée en cours de terrain)

Question (F0) : Connaissez-vous, ne serait-ce que de nom, [pour les étudiants chinois : le Club France, ou] le réseau France Alumni, qui rassemble les anciens étudiants étrangers ayant effectué leurs études en France ?

L'intérêt pour un réseau d'anciens étudiants étrangers ayant effectué leurs études en France est très important



Base : Ensemble des étudiants hors ceux ayant répondu à l'enquête via le site de France Alumni (n = 7 949) (question insérée en cours de terrain uniquement pour les étudiants chinois)

Question (F2) : Le site internet France Alumni [pour les étudiants chinois : Le site internet Club France] permet d'échanger avec d'anciens étudiants étrangers ayant effectué leurs études en France. Il propose différents services, notamment des offres d'emploi. Vous-même, êtes-vous intéressé par ce type de réseau ?